

## DELIBERAZIONE DEL DIRETTORE GENERALE

Deliberazione n.ro	Data di Adozione
0001078	27/05/2022

OGGETTO: UOGRG – STAFF DELLA DIREZIONE AMMINISTRATIVA AZIENDALE: RIPARTIZIONE PER L'ANNO 2022, DEL FONDO UNICO DA DESTINARE ALLA REMUNERAZIONE DELLE PRESTAZIONI SANITARIE EROGATE, IN REGIME DI SPECIALISTICA AMBULATORIALE, DALLE STRUTTURE SANITARIE PRIVATE ISTITUZIONALMENTE ACCREDITATE INSISTENTI NELL'AMBITO TERRITORIALE DELLA ASL BA, PER LE BRANCHE DI RADIODIAGNOSTICA PER IMMAGINI, MEDICINA NUCLEARE E RADIODIAGNOSTICA PER IMMAGINI PER LA CURA DEL DIABETE.

### PROPOSTA DI DELIBERAZIONE DEL DIRETTORE GENERALE N.RO 20220002141 DEL 25/05/2022


COMPOSTA COMPLESSIVAMENTE DA 8 (otto) PAGINE

DI 1 (uno) ALLEGATI SOGGETTI A PUBBLICAZIONE PER UN TOTALE DI 20 (venti) PAGINE

DI 0 (zero) ALLEGATI NON SOGGETTI A PUBBLICAZIONE PER UN TOTALE DI 0 (zero) PAGINE

DI 0 (zero) DOCUMENTI ISTRUTTORI NON ALLEGATI PER UN TOTALE DI 0 (zero) PAGINE


Con la sottoscrizione in calce, i Direttori dichiarano di non versare in alcuna situazione di conflitto di interesse, anche potenziale, ex art. 6-bis, l. 241/90, artt. 6, 7 e 13, c. 3, D.P.R. 62/2013, vigente codice di comportamento aziendale e art. 1, c. 9, lett. e), l. 190/2012 – quest'ultimo come recepito, a livello aziendale, alla Parte II, par. 1, lett. c) del vigente PTPCT – tale da pregiudicare l'esercizio imparziale di funzioni e compiti attribuiti, in relazione al procedimento indicato in oggetto, così come di non trovarsi in alcuna delle condizioni di incompatibilità di cui all'art. 35-bis, D.L.gs. 165/2001.

Parere del Direttore Amministrativo	Parere del Direttore Sanitario
 Firmato Digitalmente il 26/05/2022 15:02 Luigi FRUSCIO	 Firmato Digitalmente il 26/05/2022 15:04 Donato SIVO
Il Segretario	Il Direttore Generale
 Firmato Digitalmente il 27/05/2022 10:52 Domenico ROVETO	 Firmato Digitalmente il 26/05/2022 15:21 Antonio SANGUEDOLCE


### ATTESTAZIONE DI AVVENUTA PUBBLICAZIONE

Si attesta che il presente provvedimento viene pubblicato all'Albo pretorio *on-line* della ASL BA, ai sensi dell'art. 32, c. 1, l. 69/2009, per la durata di 30 giorni naturali, decorrenti dal **27/05/2022**

Unità Operativa Affari Generali  
 L'Addetto alla Pubblicazione

 Firmato Digitalmente il 27/05/2022 11:01

Roveto Domenico



L'originale del presente documento, redatto in formato elettronico e firmato digitalmente è conservato a cura dell'ente produttore secondo normativa vigente.

Ai sensi dell'art. 3bis c4-bis Dlgs 82/2005 e s.m.i., in assenza del domicilio digitale le amministrazioni possono predisporre le comunicazioni ai cittadini come documenti informatici sottoscritti con firma digitale o firma elettronica avanzata ed inviare ai cittadini stessi copia analogica di tali documenti sottoscritti con firma autografa sostituita a mezzo stampa predisposta secondo le disposizioni di cui all'articolo 3 del Dlgs 39/1993.

<b>OGGETTO:</b>	<b>UOGRC – STAFF DELLA DIREZIONE AMMINISTRATIVA AZIENDALE: RIPARTIZIONE PER L'ANNO 2022, DEL FONDO UNICO DA DESTINARE ALLA REMUNERAZIONE DELLE PRESTAZIONI SANITARIE EROGATE, IN REGIME DI SPECIALISTICA AMBULATORIALE, DALLE STRUTTURE SANITARIE PRIVATE ISTITUZIONALMENTE ACCREDITATE INSISTENTI NELL'AMBITO TERRITORIALE DELLA ASL BA, PER LE BRANCHE DI RADIODIAGNOSTICA PER IMMAGINI, MEDICINA NUCLEARE E RADIODIAGNOSTICA PER IMMAGINI PER LA CURA DEL DIABETE.</b>
-----------------	---

### IL DIRETTORE GENERALE

VISTA LA DELIBERAZIONE N. 239 DEL 16/02/2022, CON L'ASSISTENZA DEL SEGRETARIO, SULLA BASE DELLA ISTRUTTORIA E DELLA PROPOSTA FORMULATA DAL DIRIGENTE DELL'UNITÀ OPERATIVA GESTIONE RAPPORTI CONVENZIONALI (UOGRC) CHE NE ATTESTA LA REGOLARITÀ FORMALE DEL PROCEDIMENTO E IL RISPETTO DELLA LEGALITÀ, CONSIDERA E DETERMINA QUANTO SEGUE:

#### PREMESSO CHE:

- l'art. 8 comma 5 dei Decreti Legislativi (D.L.vi) n. 502/1992 e n. 517/1993 di riordino del Servizio Sanitario Nazionale (SSN) che hanno avuto efficacia di Legge (L.) fino alla data di entrata in vigore del D.L.vo n. 229/1999, hanno previsto che l'Azienda Sanitaria Locale (ASL) assicuri nei confronti dei cittadini, la erogazione delle prestazioni specialistiche, oltre quelle riabilitative, di diagnostica strumentale, di laboratorio di analisi e ospedaliere contemplate dai livelli essenziali di assistenza, secondo gli indirizzi della programmazione e delle disposizioni regionali;
- in ottemperanza a quanto statuito dai suddetti decreti, le AA.SS.LL. si avvalgono, per la erogazione delle prestazioni, anche delle strutture sanitarie private e dei professionisti accreditati;
- l'art. 8 *quinquies*, comma 2 del D.L.vo n. 229/1999, in attuazione del comma 1, ha previsto che la Regione e le AA.SS.LL. definiscono accordi con le strutture pubbliche ed equiparate, e stipulano contratti con quelle private e con i professionisti accreditati, indicando il volume massimo di prestazioni che le strutture si impegnano ad assicurare, distinto per tipologia e modalità di assistenza;
- ai sensi dell'art. 3 comma 1 bis del D.L.vo n. 502/1992 e dell'art. 1 del D.L.vo n. 229/1999, la ASL è un ente distinto e autonomo (Consiglio di Stato, sez. V, 24 agosto 2007, n. 4484), che disciplina la sua organizzazione e il suo funzionamento, disponendo del proprio patrimonio secondo il regime della proprietà privata (art. 5, D.L.vo n. 502/1992), nel dovere di informare la propria attività a criteri di efficacia, efficienza ed economicità, nonché nel dovere di rispettare il vincolo di bilancio attraverso l'equilibrio di costi e ricavi, compresi i trasferimenti di risorse finanziarie;
- non costituisce vincolo per le Aziende e gli Enti del SSN, corrispondere la remunerazione delle prestazioni erogate al di fuori degli accordi contrattuali di cui all'articolo 8 - quater - comma 2 del D.Lvo. n. 229/1999 e ss.mm.ii.;
- con DGR n. 1494 del 04/08/2009, la Regione Puglia, tra l'altro, approvava i criteri operativi per le AA.SS.LL. per la definizione degli accordi contrattuali ex art. 8 *quinquies* del D.L.vo n. 502/92 e s.m.i. come modificato dalla L. n. 133/2008;
- con DGR n. 2671 del 28/12/2009, al fine di riscontrare unitarietà e conformità da parte delle AA.SS.LL. su tutto il territorio regionale e in considerazione della specificità e numerosità delle prestazioni erogate dalle strutture che erogano prestazioni specialistiche ambulatoriali, la Regione Puglia provvedeva a predisporre modalità e *Griglie* utili per l'applicazione dei criteri operativi previsti dalla DGR n. 1494/2009;
- con DGR n. 1500 del 25/06/2010, la Regione Puglia individuava nuove modalità e *Griglie* per l'applicazione dei criteri operativi previsti dalla DGR n. 1494/2009, sostitutive di quelle di cui al punto 3 della DGR n. 2671/2009;
- con l'art. 3 comma 2 della Legge Regionale (L.R.) n. 12 del 24/09/2010, la Regione Puglia vietava l'erogazione e la relativa remunerazione con oneri a carico del Servizio Sanitario Regionale (SSR) di prestazioni sanitarie effettuate al di fuori dei tetti di spesa massimi di cui al comma 1;
- con nota prot. AOO\_151 n. 1077 del 10/02/2014, il Dirigente del Servizio Programmazione e Assistenza Ospedaliera e Specialistica della Regione Puglia, al fine di garantire uniformità di comportamento a livello regionale per la determinazione dei fondi unici di remunerazione per l'anno 2014 e per l'applicazione dei

criteri previsti dalla DGR n. 1500/2010 e ss.mm.ii., convocava i responsabili e/o delegati delle Unità Operative Gestione Amministrativa Personale Convenzionato delle AA.SS.LL.;

➤ con nota prot. AOO\_151 n. 1731 del 24/02/2014, la Regione Puglia trasmetteva le linee guida per l'applicazione della DGR n. 1500/2010 ss.mm.ii. come da verbale n. 1/2014 avente a oggetto "*Determinazione fondi unici di remunerazione per l'anno 2014*", dell'incontro tenutosi in data 13/02/2014 presso l'Assessorato al Welfare della Regione Puglia;

➤ con L.R. n. 9 del 02/05/2017 e ss.mm.ii., la Regione Puglia conferiva al soggetto accreditato soltanto lo "status" di potenziale erogatore di prestazioni sanitarie, che si esplicita solo con la stipula del contratto. In particolare, l'art. 21 comma 4 della predetta L.R. e ss.mm.ii. stabiliva che le AA.SS.LL. non sono obbligate a stipulare i contratti con i soggetti privati accreditati;

➤ con nota prot. AOO\_183 n. 191 del 09/01/2018, la Regione Puglia notificava la DGR n. 2264 del 21/12/2017, con cui ha introdotto modifiche in ordine ai criteri di attribuzione del Fondo Unico di remunerazione in favore delle strutture istituzionalmente accreditate per le attività svolte in regime ambulatoriale per la branca di *Radiodiagnostica per Immagini*. In particolare, a parziale modifica della DGR n. 1500/2010, è stato stabilito che:

- il 50% del sub Fondo totale – Fondo A destinato alla *Radiodiagnostica per Immagini*, venga ripartito, in ragione del proprio fabbisogno, con gli stessi criteri di ripartizione ex DGR n. 1500/2010;
- il restante 50% del sub Fondo totale – Fondo B ex DGR n. 1500/2010, destinato alla *Radiodiagnostica per Immagini*, venga ripartito con la nuova *Griglia* specifica, la quale modificava e sostituiva integralmente quella approvata con DGR n. 2671/2009 e DGR n. 1500/2010;

➤ con nota prot. AOO\_151 n. 3951 del 10/04/2017, la Regione Puglia trasmetteva la DGR n. 481 del 28/03/2017 con cui si procedeva ex DGR n. 1494/2009 e DGR n. 1793 del 06/08/2014 alla modifica dello schema tipo di accordo contrattuale ex art. 8 *quinquies* del D.L.vo 502/1992 e ss.mm.ii. da stipularsi con le strutture istituzionalmente accreditate per l'acquisto di prestazioni erogate in regime ambulatoriale per la branca di *Radiodiagnostica per Immagini e Medicina Nucleare*.

#### **CONSIDERATO CHE:**

➤ con nota prot. AOO/183 n. 4631 del 16/03/2021, la Regione Puglia notificava la DGR n. 350 del 08/03/2021 avente a oggetto "*Determinazione del fondo unico di remunerazione per l'anno 2021, per il riconoscimento delle prestazioni sanitarie da erogarsi in regime ambulatoriale da parte delle strutture sanitarie istituzionalmente accreditate insistenti nell'ambito territoriale della Regione Puglia. Modifica DGR n. 1400/2007 e DD.GG.RR.: n. 482, n. 483 e n. 484 del 20.03.2017*" con cui, a seguito delle interlocuzioni e degli incontri svoltisi con le Organizzazioni Rappresentative (OO.RR.) nelle sedute del 18/12/2020 e del 28/01/2021, si stabiliva, tra l'altro, di:

- 1) confermare limitatamente all'anno 2021, per le branche di *Branche a Visita, Radiodiagnostica per Immagini e Medicina Nucleare e Medicina Fisica e Riabilitativa*, a ogni singola struttura, i singoli tetti di spesa già assegnati per l'anno 2020. In tal senso, le *Griglie* ex DGR n. 1500/2010 e ss.mm.ii. già acquisite agli atti, a valere per l'anno 2021, avrebbero formato oggetto di informativa e non sarebbero state utilizzate ai fini dell'attribuzione del budget di struttura;
- 2) trascinare nel solo anno 2021 la quota di tetto di spesa assegnata per l'anno 2020 e non utilizzata nel medesimo anno, considerata la situazione emergenziale da COVID-19;
- 3) ridistribuire all'interno di ogni singola branca (*Medicina di Laboratorio, Branche a Visita, Radiodiagnostica per Immagini e Medicina Nucleare e Medicina Fisica e Riabilitativa*) le risorse non utilizzate nel corso dell'anno, stabilendo che "(...) Fermo restando che i tetti di spesa vanno utilizzati per dodicesimi, al 1° di settembre le AA.SS.LL. dovranno rilevare, all'interno di ogni singola branca) il fatturato già prodotto nei primi due quadrimestri. Qualora rispetto ai valori economici che le strutture avrebbero dovuto erogare e l'effettivo erogato (es. 80 nei primi otto mesi dell'anno e l'effettivo prodotto pari a 60, il delta tra 80 e 60=20 sarà prelevato nella misura del 50%=10, ed assegnato alle strutture presenti nello stesso Comune, ovvero nel Comune più vicino della medesima ASL, anche se di Distretto diverso. Le risorse così individuate saranno assegnate all'interno di ogni branca agli aventi titolo dal 1° Ottobre successivo (...);"
- 4) valorizzare nelle *Griglie* le figure professionali ultrasessantenni a causa della difficoltà di reperire figure professionali nel periodo emergenziale. Tale disposizione si applicava dall'anno 2021 per la branca di

*Medicina di Laboratorio* e dall'anno 2022 per le altre branche (*Branche a Visita, Radiodiagnostica per Immagini e Medicina Nucleare e Medicina Fisica e Riabilitativa*), a condizione che il personale risulti già in organico rispettivamente nel 2020 e nel 2021 e contrattualizzato come dipendente, ovvero come consulente a partita IVA e con debito orario;

- 5) congelare la quota "fuori ASL" ex DGR n. 1500/2010, All. A, punto 6, correlandola al volume economico corrispondente a quanto erogato nel corso dell'anno 2019. Tale quota nel corso degli anni non potrà essere superata. In caso di superamento, le strutture erogatrici, destinatarie di tale quota, subiranno una decurtazione percentuale in relazione all'eccedenza prodotta;
- 6) confermare, in conformità all'art. 15 comma 14 primo periodo del D.L. n. 95/2012, convertito con modificazioni nella Legge n. 135/2012, il limite di spesa nei confronti dei pazienti non residenti nel territorio di competenza della regione Puglia, pari al volume finanziario prodotto e riconosciuto a ogni singola struttura nel corso dell'anno 2011, decurtato del 2%;
- 7) prevedere, limitatamente all'anno 2021, che l'erogazione delle prestazioni non è vincolata all'obbligo del rispetto del dodicesimo dei tetti mensili, come previsto dall'art. 1 dello schema tipo di accordo contrattuale, con la conseguenza che non si applicano le penalizzazioni previste all'art. 2 dello schema tipo di accordo contrattuale, fermo restando l'obbligo in capo alle strutture di garantire le prestazioni per l'intero anno.

**EVIDENZIATO CHE:**

- allo stato, per l'anno 2022, la Regione Puglia nulla ha innovato rispetto a quanto disposto con DGR n. 350/2021, pertanto, per l'anno 2022 quanto stabilito ai predetti punti 1), 2) e 7) non si applica, ripristinandosi altresì il corrispondente *status quo ante*;
- con nota prot. n. 158293 del 20/12/2021, trasmessa a mezzo PEC, la ASL BA invitava le strutture sanitarie private istituzionalmente accreditate per la branca di *Radiodiagnostica per Immagini, Medicina Nucleare e Radiodiagnostica per Immagini per la Cura del Diabete*, a compilare e sottoscrivere a firma del legale rappresentante della struttura, ai sensi del DPR n. 445/2000, la *Griglia* di branca ex DGR n. 2264/2017 per l'anno 2022;
- con Deliberazione del Direttore Generale (DG) n. 1025 del 20/05/2022, qui da intendersi integralmente richiamata e trascritta, nel rispetto delle disposizioni di cui alla DGR n. 350/2021 e alle note regionali prot. AOO\_005 n. 110/2017, prot. AOO\_183 n. 191/2018, prot. AOO\_183 n. 193/2018, prot. AOO\_183 n. 2714/2019 e prot. AOO\_005 n. 1035/2020, al fine della ripartizione del Fondo Unico di remunerazione per l'anno 2022, questa Azienda ha determinato i sub Fondi di remunerazione suddivisi per le varie discipline, assegnando:
  - alla branca di *Radiodiagnostica per Immagini* l'importo complessivo di € 13.428.629,56= di cui € 12.391.088,03= per prestazioni rese in favore di pazienti della regione Puglia ed € 1.037.541,53= per prestazioni rese in favore di pazienti extraregionali;
  - alla Branca di *Medicina Nucleare* l'importo complessivo di € 340.599,08= di cui € 338.913,91= per prestazioni rese in favore di pazienti della regione Puglia ed € 1.685,17= per prestazioni rese in favore di pazienti extraregionali;
  - alla Branca di *Radiodiagnostica per Immagini per la Cura del Diabete* l'importo complessivo di € 66.223,77= di cui € 66.223,77= per prestazioni rese in favore di pazienti della regione Puglia ed € 0,00= per prestazioni rese in favore di pazienti extraregionali.

**DATO ATTO CHE:**

- il Fondo totale della branca di *Radiodiagnostica per Immagini* per prestazioni rese in favore di pazienti della regione Puglia (€ 12.391.088,03=), da ripartire fra le strutture insistenti nel territorio di ciascun DSS, è stato innanzitutto depurato della quota relativa alle prestazioni rese in favore di residenti in altra ASL regionale nell'anno 2021, ricalibrata in rapporto alla prevalenza percentuale per struttura dell'esubero rispetto alla medesima quota erogata nell'anno 2019, giusta DGR n. 350/2021 (Allegato 3 al presente atto di cui costituisce parte integrante e sostanziale). Tale quota per prestazioni rese in favore di residenti in altra ASL regionale nell'anno 2021, ricalibrata in rapporto alla prevalenza percentuale per struttura dell'esubero rispetto alla medesima quota erogata nell'anno 2019, giusta DGR n. 350/2021 (Allegato 3 al presente atto di cui costituisce parte integrante e sostanziale) è stata attribuita, in ottemperanza al punto

6) dell'allegato A) della DGR n. 1500/2010, alle strutture che hanno erogate le medesime prestazioni, quale mobilità extra aziendale.

➤ effettuata tale decurtazione, si è proceduto a determinare il primo 50% del Fondo totale della branca di *Radiodiagnostica per Immagini*, quale sub Fondo A (Allegato 3 al presente atto di cui costituisce parte integrante e sostanziale) e il secondo 50% del Fondo totale di branca, quale sub Fondo B (Allegato 5 al presente atto di cui costituisce parte integrante e sostanziale) ex DGR n. 1500/2010, giusta punto 3 del verbale n. 1/2014 trasmesso dalla Regione Puglia con nota prot. AOO\_151 n. 1731/2014;

➤ per la ripartizione del sub Fondo A di cui all'Allegato A) della DGR n. 1500/2010, si è proceduto a determinare il fabbisogno di ogni Distretto Socio Sanitario (DSS), quantificando la spesa sostenuta per residenti in ogni DSS della ASL BA, per tipologia di prestazioni erogate da strutture pubbliche e private insistenti nell'intero territorio regionale, giusta punto 3 del verbale n. 1/2014 trasmesso dalla Regione Puglia con nota prot. AOO\_151 n. 1731/2014. Tali dati, richiesti alla Unità Operativa di Statistica ed Epidemiologia (UOSE) ASL BA e da essa forniti, sono stati elaborati su fonte SID Puglia Anno 2020 e suddivisi in più gruppi omogenei di prestazioni (*Mammografie, Ecotomografie, Radiologia Generale, TAC, RMN escluso settoriali, RMN settoriali muscolo scheletriche, RMN settoriali cervicali e lombari*) dando attuazione al dispositivo di cui alla DGR n. 321 del 13/03/2018 (Allegato 1A al presente atto di cui costituisce parte integrante e sostanziale). Tale spesa, suddivisa per la popolazione residente nella provincia di Bari al 31/12/2020 (Fonte: <http://demo.istat.it> – Allegato 2 al presente atto di cui costituisce parte integrante e sostanziale), ha determinato la spesa procapite nella ASL BA (Allegato 1B al presente atto di cui costituisce parte integrante e sostanziale). Il fabbisogno di ogni DSS è stato così determinato moltiplicando la corrispondente popolazione (Fonte: *elaborazione su dati ISTAT ricavati da: http://demo.istat.it* – Allegato 2 al presente atto di cui costituisce parte integrante e sostanziale) per la spesa procapite (Allegato 1B al presente atto di cui costituisce parte integrante e sostanziale). Si è così calcolata la prevalenza percentuale del fabbisogno di ogni DSS sul fabbisogno dell'intera ASL BA (Allegato 1B al presente atto di cui costituisce parte integrante e sostanziale). Quest'ultimo valore, calcolato sull'importo totale del sub Fondo A di branca, ha determinato la quota economica da attribuire a ciascun DSS. Successivamente è stata calcolata la quota da attribuire a ogni DSS per i predetti gruppi omogenei di prestazioni (*Mammografie, Ecotomografie, Radiologia Generale, TAC, RMN escluso settoriali, RMN settoriali muscolo scheletriche, RMN settoriali cervicali e lombari*) sulla base degli indici di consumo specifici prodotti nell'anno 2020 (Allegato 1B al presente atto di cui costituisce parte integrante e sostanziale);

➤ il sub Fondo A ex DGR n. 1500/2010, così determinato per DSS, è stato ripartito, sempre per i su citati gruppi omogenei di prestazioni, per singolo Comune, sulla base della prevalenza percentuale della popolazione di ogni singolo Comune sulla popolazione del DSS di riferimento (Allegato 4 al presente atto di cui costituisce parte integrante e sostanziale). Si è poi proceduto a indicare le strutture che dispongono di attrezzature che consentono l'erogazione di prestazioni per gruppi omogenei (Allegato 4 al presente atto di cui costituisce parte integrante e sostanziale);

➤ giusta punto 5 del verbale n. 1/2014 trasmesso dalla Regione Puglia con nota prot. AOO\_151 n. 1731 del 24/02/2014:

- il sub Fondo A ex DGR n. 1500/2010, così determinato per Comune, è stato ripartito tra le strutture insistenti nel territorio di competenza di ogni Comune. Nel caso di Comuni privi di strutture, il Fondo di riferimento è stato ripartito in parti uguali fra le strutture che insistono nel territorio di competenza del Comune geograficamente più vicino, anche se di DSS diverso (Allegati da 4 DSS1 a 4 DSS 14 al presente atto di cui costituiscono parte integrante e sostanziale);

- ai fini della determinazione della distanza fra i Comuni, si è fatto riferimento ai dati ricavati nell'anno 2022 dal sito web ACI, all'indirizzo <http://servizi.aci.it/distanze-chilometriche-web/>, impostando il percorso più breve (Allegati da 4 DSS1 a 4 DSS 14 al presente atto di cui costituiscono parte integrante e sostanziale);

➤ si è proceduto a ripartire il sub Fondo B) ex DGR n. 1500/2010, tra le strutture dopo aver effettuato la valutazione di quanto dichiarato dagli erogatori nelle *Griglie* ex DGR n. 2264/2017 compilate sotto forma di autocertificazione (Allegato 5 al presente atto di cui costituisce parte integrante e sostanziale). L'accertamento di eventuali dichiarazioni infedeli costituirà presupposto di avvio delle procedure previste dalla L.R. n. 9/2017 e s.m.i.;

- si è proceduto a sommare, per ogni singola struttura, le quote rivenienti dalla ripartizione del sub Fondo A e sub Fondo B ex DGR n. 1500/2010, nonché la quota relativa alle prestazioni rese in favore di cittadini residenti in altra ASL regionale nell'anno 2021, determinando così il tetto di spesa regionale per l'anno 2022 (Allegato 6 al presente atto di cui costituisce parte integrante e sostanziale);
- giusta DGR n. 350/2021, non si è proceduto, ove previsto, all'applicazione delle sanzioni previste dall'art. 2 lettera d) degli accordi contrattuali sottoscritti nell'anno 2021 dalle strutture (Allegato 6 al presente atto di cui costituisce parte integrante e sostanziale);
- giusta DGR n. 481/2017 e DGR n. 350/2021, in conformità all'art. 15 comma 14 primo periodo del D.L. n. 95/2012, convertito con modificazioni nella Legge n. 135/2012, si è proceduto a individuare per l'anno 2022, un limite di spesa nei confronti dei pazienti non residenti nella regione Puglia, pari al volume finanziario prodotto e riconosciuto a ogni singola struttura nel corso dell'anno 2011, decurtato del 2% (Allegato 7 al presente atto di cui costituisce parte integrante e sostanziale). Al fine di evitare inutili disservizi agli utenti extraregionali, l'eventuale splafonamento del predetto limite di spesa sarà riconosciuto nell'ambito del tetto di spesa invalicabile da contrattualizzare per le prestazioni da erogarsi in favore di assistiti residenti nella regione Puglia;
- il Fondo della branca di *Medicina Nucleare*, pari a € 340.599,08= di cui € 338.913,91= per prestazioni rese in favore di pazienti della regione Puglia ed € 1.685,17= per prestazioni rese in favore di pazienti extraregionali, è stato interamente assegnato all'unica struttura di riferimento esistente (Allegati 6 e 7 al presente atto di cui costituiscono parte integrante e sostanziale);
- il Fondo della branca di *Radiodiagnostica per Immagini per la Cura del Diabete*, pari a € 66.223,77= di cui € 66.223,77= per prestazioni rese in favore di pazienti della regione Puglia ed € 0,00= per prestazioni rese in favore di pazienti extraregionali, è stato interamente assegnato all'unica struttura di riferimento esistente (Allegati 6 e 7 al presente atto di cui costituiscono parte integrante e sostanziale).

**RITENUTO** di dover procedere, in ottemperanza ai criteri come innanzi enucleati:

- alla ripartizione, tra le strutture istituzionalmente accreditate insistenti nel territorio di competenza di questa Azienda, del Fondo di remunerazione assegnato alle Branche di *Radiodiagnostica per Immagini, Medicina Nucleare e Radiodiagnostica per Immagini per la Cura del Diabete* per l'importo complessivo di € 13.835.452,41= di cui € 12.796.225,71= per prestazioni rese in favore di pazienti della regione Puglia ed € 1.039.226,70= per prestazioni rese in favore di pazienti extraregionali giusta Deliberazione/DG ASL BA n. 1025/2021 e, per l'effetto, assegnare a ogni singola struttura, per il solo anno 2022, il relativo tetto di spesa regionale ed extraregionale, così come analiticamente dettagliato negli allegati al presente provvedimento di cui costituiscono parte integrante e sostanziale;
- alla stipula degli accordi contrattuali per l'anno 2022 con le strutture istituzionalmente accreditate insistenti nel territorio di competenza di questa Azienda, apportando allo schema tipo contrattuale definito con DGR n. 481/2017, le modifiche disposte dalla Regione Puglia con DGR n. 350/2021 a valere per l'anno 2022. I contratti in questione non potranno essere sottoscritti con le strutture che hanno subito, in sede di verifica, una valutazione negativa, fatto salvo eventuali adeguamenti intervenuti successivamente;
- giusta nota regionale prot. AOO\_151 n. 1527/2016, ai fini della programmazione e determinazione del fabbisogno, alla individuazione analitica delle prestazioni da acquistarsi e la conseguente aggregazione per gruppi omogenei, senza l'indicazione delle singole quantità, ma prevedendo, per ogni gruppo omogeneo, il valore economico complessivo dei sub budget che costituisce il limite inderogabile per l'erogatore con possibilità di oscillazione, nella misura massima del 10% all'interno dei sub budget assegnati. Tale impostazione appare in linea con la normativa nazionale e regionale di riferimento, e consente di superare le criticità segnalate, tra le altre, anche dalla ASL BA nell'anno 2015, prima fase di applicazione delle prescrizioni contenute nelle deliberazioni con cui sono stati approvati i singoli contratti-tipo per la specialistica ambulatoriale.

ASSUNTO IL PARERE FAVOREVOLE DEL DIRETTORE AMMINISTRATIVO E DEL DIRETTORE SANITARIO

**DELIBERA**

PER I MOTIVI ESPRESSI IN NARRATIVA CHE QUI SI INTENDONO INTEGRALMENTE RIPORTATI  
PER COSTITUIRE PARTE INTEGRANTE E SOSTANZIALE DEL PRESENTE PROVVEDIMENTO

**DI PROCEDERE** in ottemperanza ai criteri come in narrativa enucleati:

- alla ripartizione, tra le strutture istituzionalmente accreditate insistenti nel territorio di competenza di questa Azienda, del Fondo di remunerazione assegnato alle branche di *Radiodiagnostica per Immagini, Medicina Nucleare e Radiodiagnostica per Immagini per la Cura del Diabete* per l'importo complessivo di € 13.835.452,41= di cui € 12.796.225,71= per prestazioni rese in favore di pazienti della regione Puglia ed € 1.039.226,70= per prestazioni rese in favore di pazienti extraregionali giusta Deliberazione/DG ASL BA n. 1025/2021 e, per l'effetto, assegnare a ogni singola struttura, per il solo anno 2022, il relativo tetto di spesa regionale ed extraregionale, così come analiticamente dettagliato negli allegati al presente provvedimento di cui costituiscono parte integrante e sostanziale;
- alla stipula degli accordi contrattuali per l'anno 2022 con le strutture istituzionalmente accreditate insistenti nel territorio di competenza di questa Azienda, apportando allo schema tipo contrattuale definito con DGR n. 481/2017, le modifiche disposte dalla Regione Puglia con DGR n. 350/2021 a valere per l'anno 2022. I contratti in questione non potranno essere sottoscritti con le strutture che hanno subito, in sede di verifica, una valutazione negativa, fatto salvo eventuali adeguamenti intervenuti successivamente;
- giusta nota regionale prot. AOO\_151 n. 1527/2016, ai fini della programmazione e determinazione del fabbisogno, alla individuazione analitica delle prestazioni da acquistarsi e la conseguente aggregazione per gruppi omogenei, senza l'indicazione delle singole quantità, ma prevedendo, per ogni gruppo omogeneo, il valore economico complessivo dei sub budget che costituisce il limite inderogabile per l'erogatore con possibilità di oscillazione, nella misura massima del 10% all'interno dei sub budget assegnati. Tale impostazione appare in linea con la normativa nazionale e regionale di riferimento, e consente di superare le criticità segnalate, tra le altre, anche dalla ASL BA nell'anno 2015, prima fase di applicazione delle prescrizioni contenute nelle deliberazioni con cui sono stati approvati i singoli contratti-tipo per la specialistica ambulatoriale.

**DI NOTIFICARE**, per il tramite della UOGRC, a mezzo PEC, il presente provvedimento:

- al Direttore del Dipartimento Promozione della Salute e del Benessere Animale e al Dirigente della Sezione Strategie e Governo dell'Offerta della Regione Puglia;
- ai Rappresentanti Legali delle strutture sanitarie private istituzionalmente accreditate insistenti nel territorio di competenza della ASL BA, per la erogazione di prestazioni di specialistica ambulatoriale per le branche di *Radiodiagnostica per Immagini, Medicina Nucleare e Radiodiagnostica per Immagini per la Cura del Diabete*.

**DI TRASMETTERE**, per il tramite della UOGRC, il presente provvedimento, per gli adempimenti di rispettiva competenza:

- al Direttore del Dipartimento di Prevenzione ASL BA;
- al Direttore dell'Area Gestione Risorse Finanziarie ASL BA;
- ai Direttori dei DD.SS.SS. ASL BA;
- alla Direttrice UVARP ASL BA;
- al Direttore UOSE ASL BA;
- al Dirigente URP ASL BA;
- al Responsabile Unico Liste di Attesa ASL BA.

**DI PRECISARE CHE** tutti i firmatari del presente atto attestano di non versare in alcuna situazione di conflitto di interesse, anche potenziale, ex art. 6-bis, l. 241/90, artt. 6, 7 e 13, c. 3, D.P.R. 62/2013, vigente codice di comportamento aziendale (DDG n. 132/2019) e art. 1, c. 9, lett. e), l. 190/2012 – quest'ultimo come recepito, a livello aziendale, alla Parte II, par. 1, lett. c) del vigente PTPCT – tale da pregiudicare l'esercizio imparziale di funzioni e compiti attribuiti, in relazione al procedimento indicato in oggetto, così come di non trovarsi in alcuna delle condizioni di incompatibilità di cui all'art. 35-bis, d. lgs. 165/2001.

Azienda Sanitaria Economica		ba - 51	ba - 52	ba - 53	ba - 54	ba - 55	ba - 59	ba - 60	ba - 61	ba - 62	ba - 63	ba - 64	ba - 65
no cons. politico - Bari (160907)		55.301,24	26.917,49	24.721,00	31.691,23	28.862,51	45.667,28	1.089,90	40.600,36	187,13	30.919,36	22.661,94	361.812,48
no cons. politico - Bari (160910)		284.639,98	884,32	207,50	509.986,70	286.771,28	217.141,28	335.782,06	352.182,46	255.662,24	343.300,00	346.655,61	1.131.250,66
no cons. politico - Foggia (160910)		228.894,43	228.894,43	1.632,92	383,30	1.632,92	1.151,64	513,98	2.051,37	1.087,13	343,30	2.806,55	2.806,55
ba (160106)		7.021,32	113.143,52	36.666,40	1.240,72	934,60	4.331,22	1.077,89	1.244,47	3.311,28	3.311,28	4.181,54	17.286,00
ba (160113)		4.483,20	163.631,24	11.665,24	9.070,23	3.219,28	6.421,48	2.562,51	2.051,37	5.311,28	6.665,68	1.159,75	14.394,41
no cons. politico - Bari (160901)		13.946,80	13.946,80	93.522,09	10.929,23	16.329,52	16.329,52	25.395,51	12.851,88	10.790,88	6.896,25	8.724,50	112.354,97
no cons. politico - Bari (160902)		1.684,17	1.684,17	3.742,58	1.091,19	1.499,00	2.826,53	3.029,23	7.091,29	16.932,29	7.917,28	24.809,70	6.974,27
no cons. politico - Castellana (160902)		115,80	1.482,92	1.091,19	1.693,50	102,13	6.602,38	113,80	1.100,78	1.684,10	3.983,31	1.204,90	4.974,28
no cons. politico - Bari (160912)		984,88	984,88	906,39	4.937,40	1.488,74	1.003,20	1.868,80	1.050,00	2.897,50	1.733,31	1.204,90	8.508,75
no cons. politico - Bari (160912)		357.344,34	400.370,46	347.436,19	569.890,58	310.868,74	79.735,50	292.515,57	439.379,92	310.287,53	425.036,59	422.036,59	1.664.189,15
TOTALE PUBBL. E PRIV.		1.542.685,94	1.502.267,44	80.961,16	1.631.108,64	79.735,50	7.959,77	6.110,77	4.744,13	2.211,81	133,28	49.721,31	41.752,56
no cons. politico - Bari (160907)		4.669,95	2.415,96	2.878,21	2.324,69	4.707,10	2.041,15	102.259,32	72.802,31	81.066,74	81.066,74	64.190,63	1.003,83
no cons. politico - Foggia (160910)		204,15	204,15	109.647,17	70.380,71	159.967,36	73.278,21	66.177,37	1.962,80	1.192,95	1.962,80	10.342,35	830,56
ba (160106)		-	-	-	-	-	493,13	119,95	239,50	373,18	2.172,45	-	2.172,45
ba (160113)		-	-	-	-	-	519,79	366,51	373,18	119,95	133,28	337,43	2.665,56
no cons. politico - Bari (160901)		590,66	35.450,92	6.619,08	9.070,23	3.219,28	2.665,56	3.991,84	11.083,16	7.457,31	133,28	541,58	6.215,48
no cons. politico - Bari (160902)		2.665,56	2.665,56	612,45	816,60	204,15	541,58	1.083,16	1.083,16	1.083,16	2.665,56	3.991,84	2.665,56
no cons. politico - Castellana (160902)		1.012,29	612,45	816,60	204,15	204,15	541,58	1.083,16	1.083,16	1.083,16	2.665,56	3.991,84	2.665,56
no cons. politico - Bari (160912)		-	-	-	-	-	-	-	-	-	-	-	-
no cons. politico - Bari (160912)		119,95	133,28	-	204,15	-	399,84	737,27	-	506,46	1.003,83	1.203,74	1.203,74
no cons. politico - Bari (160912)		101.059,14	150.267,44	80.961,16	1.631.108,64	79.735,50	7.959,77	6.110,77	4.744,13	2.211,81	133,28	49.721,31	41.752,56
TOTALE PUBBL. E PRIV.		5.842.125,92	5.842.125,92	2.878,21	2.324,69	4.707,10	2.041,15	102.259,32	72.802,31	81.066,74	81.066,74	64.190,63	1.003,83
no cons. politico - Bari (160907)		6.670,21	71.069,30	43.655,07	8.763,75	27.523,35	41.185,44	58.341,35	41.761,10	49.727,11	35.172,33	44.969,54	174.671,00
no cons. politico - Foggia (160910)		104,22	104,22	104,22	104,22	104,22	104,22	104,22	104,22	104,22	104,22	104,22	416,88
ba (160106)		625,32	18.655,38	4.689,90	104,22	521,10	312,66	104,22	104,22	104,22	104,22	104,22	1.879,56
ba (160113)		-	-	-	-	-	-	-	-	-	-	-	1.041,22
no cons. politico - Bari (160901)		61.399,75	89.724,68	48.555,41	8.869,97	28.148,67	41.498,10	58.549,79	42.073,76	55.564,43	521,10	83,76	208,44
no cons. politico - Bari (160902)		-	-	-	-	-	-	-	-	-	-	-	-
no cons. politico - Castellana (160902)		-	-	-	-	-	-	-	-	-	-	-	-
no cons. politico - Bari (160912)		-	-	-	-	-	-	-	-	-	-	-	-
no cons. politico - Bari (160912)		704.929,65	704.929,65	48.555,41	8.869,97	28.148,67	41.498,10	58.549,79	42.073,76	55.564,43	521,10	83,76	208,44
TOTALE PUBBL. E PRIV.		10.659.735,09	10.659.735,09	2.878,21	2.324,69	4.707,10	2.041,15	102.259,32	72.802,31	81.066,74	81.066,74	64.190,63	1.003,83
no cons. politico - Bari (160907)		5.860,85	2.876,02	2.853,20	2.379,99	3.788,48	6.380,76	8.383,62	5.122,44	2.755,26	2.853,09	1.148,30	4.437,29
no cons. politico - Foggia (160910)		15,49	390,17	806,29	142,04	21,17	33,57	143,51	50,61	46,89	17,82	17,82	17,82
no cons. politico - Bari (160912)		276.676,38	364.713,99	276.983,65	398.707,42	212.543,94	1.614,71	231.173,58	1.587.322,49	274.661,17	1.95.786,97	1.95.786,97	820.977,95
ba (160106)		469,20	247,88	53,98	288,42	245,58	638,05	788,78	361,26	2.095,48	2.649,84	3.724,69	3.724,69
ba (160113)		804,85	15.025,42	5.112,00	334,21	139,12	334,21	1.177,91	1.071,70	1.071,70	1.071,70	2.152,70	2.152,70
no cons. politico - Bari (160901)		6.667,74	578,65	794,55	512,03	606,84	391,73	746,79	1.848,88	1.931,66	844,40	868,11	1.855,62
no cons. politico - Bari (160902)		2.454,82	4.801,19	1.240,05	1.001,98	1.187,34	3.313,60	4.062,26	2.187,50	872,41	1.901,03	6.881,11	23.886,48
no cons. politico - Castellana (160902)		37,44	98,38	83,91	18,39	52,99	388,19	1.909,43	5.863,20	1.562,13	20.921,50	1.091,51	1.091,51
no cons. politico - Bari (160912)		423,74	333,25	314,79	314,81	219,22	387,33	366,41	471,52	269,59	734,40	311,41	2.590,48
no cons. politico - Bari (160912)		357,89	379,45	280,41	2.411,31	488,92	312,34	651,00	178,17	753,24	2.075,52	1.856,70	3.117,79
no cons. politico - Bari (160912)		237.767,40	384.812,46	237.996,25	406.392,17	220.102,61	1.721.579,23	246.947,16	196.976,21	287.614,80	205.618,26	243.953,12	903.541,40
TOTALE PUBBL. E PRIV.		3.744.301,07	3.744.301,07	2.878,21	2.324,69	4.707,10	2.041,15	102.259,32	72.802,31	81.066,74	81.066,74	64.190,63	1.003,83
no cons. politico - Bari (160907)		49.280,80	27.590,47	19.817,95	20.246,79	27.828,58	46.489,72	55.739,36	33.870,50	18.642,85	19.176,45	6.906,35	337.745,49
no cons. politico - Foggia (160910)		120,86	73,79	35,89	227,28	263,17	43,90	227,28	43,90	43,90	43,90	43,90	783,51
no cons. politico - Bari (160912)		356.617,51	442.272,00	300.058,38	387.860,58	289.537,67	2.204.944,68	3.065.803,80	2.581.371,37	3.084.604,44	2.531.902,33	2.711.591,28	1.250.080,94
ba (160106)		35,89	35,89	249,72	291,06	196,00	261,08	506,67	373,15	435,83	165,01	150,24	2.204,36
ba (160113)		1.682,47	29.234,87	17.257,43	537,26	496,99	441,58	909,89	335,52	1.402,22	159,59	33,89	3.380,31
no cons. politico - Bari (160901)		1.588,39	3.434,51	2.207,57	1.371,66	244,55	448,80	913,06	916,55	400,11	913,71	470,26	2.883,10
no cons. politico - Bari (160902)		41.088,41	14.658,40	22.758,87	31.467,38	43.970,23	58.656,79	34.897,33	16.559,05	16.822,60	10.282,61	284.972,46	284.972,46
no cons. politico - Castellana (160902)		342,36	193,17	1.021,62	1.021,62	464,28	2.302,48	2.302,48	12.427,38	26.272,02	15.955,43	3.422,32	3.422,32
no cons. politico - Bari (160912)		134,72	104,31	117,25	331,08	120,26	705,05	430,36	604,81	604,81	548,53	144,84	1.448,36
no cons. politico - Bari (160912)		134,72	104,31	117,25	331,08	120,26	705,05	430,36	604,81	604,81	548,53	144,84	1.448,36
no cons. politico - Bari (160912)		449.882,24	518.727,23	363.042,92	644.666,23	343.882,32	3.151.569,09	424.939,41	344.953,62	375.591,22	301.831,22	364.939,32	1.889.003,51
TOTALE PUBBL. E PRIV.		6.330.410,05	6.330.410,05	2.878,21	2.324,69	4.707,10	2.041,15	102.259,32	72.802,31	81.066,74	81.066,74	64.190,63	1.003,83
no cons. politico - Bari (160907)		25.417,90	13.951,98	9.061,28	7.853,04	12.939,24	20.057,48	23.988,54	15.137,22	7.492,58	7.492,58	2.636,70	157.775,34
no cons. politico - Foggia (160910)		34,86	34,86	34,86	34,86	34,86	34,86	34,86	34,86	34,86	34,86	34,86	139,84
no cons. politico - Bari (160912)		78.517,28	57.688,80	65.231,22	89.065,06	84.222,34	52.520,76	77.161,92	62.872,44	61.932,54	78.267,90	1.300,92	282.661,74
ba (160106)		34,86	34,86	34,86	34,86	34,86	34,86	34,86	69,72	1.068,78	1.068,78	34,86	209,16
ba (160113)		2.091,76	4.856,64	2.719,08	34,86	34,86	139,44	67,72	174,30	34,86	34,86	34,86	694,48
no cons. politico - Bari (160901)		3.931,70	1.242,30	1.719,40	2.311,36	34,86	174,30	42,42	382,68	92,70	32,84	127,56	768,14
no cons. politico - Bari (160902)		17.055,30	8.155,68	9.077,70	13.962,62	9.014,52	15.952,44	25.653,06	15.279,22	6.982,32	6.649,60	4.463,30	109.053,86
no cons. politico - Castellana (160902)		34,86	34,86	34,86	34,86	34,86	34,86	34,86	34,86	34,86	34,86	34,86	139,84
no cons. politico - Bari (160912)		121.634,10	85.930,26	86.805,66	111.237,66	106.539,54	88.874,28	93.949,44	78.937,20	92.870,34	87.185,04	551.673,96	

Indice di consumo	RMN - Escluso Settoriali	RMN - Settoriali Muscoloscheletrica	RMN - Settoriali Cervicale e Lombare	TAC	Radiologia Generale	Ecotomografia	Mammografia	Totali
PREVALENZA %	5.842.128,92 (19,18%)	1.544.685,94 (5,07%)	704.929,65 (2,31%)	10.659.235,09 (35,00%)	3.744.301,07 (12,28%)	6.330.410,05 (20,78%)	1.633.009,86 (5,38%)	30.457.197,58 (100,00%)

Legenda:

BA - 51	DSS 03	BITONTO, PALO DEL COLLE
BA - 52	DSS 02	CORATO, NUOVO DI FIGLIA, TERLIZZI
BA - 53	DSS 01	GIOVINAZZO, MOLFETTA
BA - 54	DSS 04	ALTAMIRA, GRANITA IN FIGLIA, POGGIORISIN, SANTERAMO IN COLLE
BA - 55	DSS 05	ACQUILA, BIELLE, CANTILE, S. GIUSEPPE
BA - 56	DSS 06	MONTE DI BARI, MONTE S. GIUSEPPE, S. GIUSEPPE
BA - 60	DSS 10	AGELIA, GURUSO, CELLAMARE, TRIGGIANO
BA - 61	DSS 11	NOCI DI BARI, NOCIATTAIO, POLIGNANO
BA - 62	DSS 12	CONVERSANO, MONOPOLI, POLIGNANO A MARE
BA - 63	DSS 13	CONVERSANO, GIOIA DEL COLLE, SANMARCELE DI BARI, TURI
BA - 64	DSS 14	MARONEBELLO, CASTELBARA SCRIVETE, LOCOROTONDO, NOCI, PUTIGNANO
BA - 65	DSS UNICO	BARI

Totale Fondo A depurato delle prestazioni altra ASL regionale (ALL.3) 5.266.999,42

Distretti Socio Sanitari (DSS)	Popolazione residente (ALL.2)	Spesa	Prevalenza %	Quota Fondo A	Mammografia	Ecotomografia	Radiologia Generale	TAC	PERCENTUALE	RMN - Escluso Settoriali	RMN - Settoriali Muscoloscheletr	RMN - Settoriali Cervicale e Lombare	Totale
DSS 1	77.478	1.917.021,96	6,29%	331.512,89	17.774,58	68.903,66	40.755,03	116.026,42	5,36%	19,18%	5,07%	2,31%	100,00%
DSS 2	98.172	2.330.617,85	7,98%	420.312,64	22.536,63	87.263,88	31.672,95	147.114,65	20,78%	5,07%	2,31%	100,00%	
DSS 3	130.821	1.862.558,38	1,38%	589.298,99	32.132,54	124.561,96	23.672,72	209.749,06	20,78%	5,07%	2,31%	100,00%	
DSS 5	67.195	1.663.665,47	5,46%	287.659,65	15.425,46	59.297,25	35.868,79	100.692,19	19,18%	5,07%	2,31%	100,00%	
DSS 9	317.205	7.853.669,28	25,79%	1.358.133,30	72.816,42	282.282,72	166.964,15	475.333,89	19,18%	5,07%	2,31%	100,00%	
DSS 10	81.451	1.484.684,33	4,87%	256.748,23	13.765,95	31.654,12	31.654,12	89.859,49	5,07%	2,31%	100,00%		
DSS 11	60.094	2.016.652,48	6,63%	348.731,62	18.698,11	72.483,76	32.872,58	122.054,91	19,18%	5,07%	2,31%	100,00%	
DSS 12	68.094	1.710.682,38	5,82%	295.820,09	14.424,42	31.912,72	34.499,08	98.287,67	5,38%	2,31%	100,00%		
DSS 13	65.537	1.622.614,43	5,33%	280.680,82	15.044,65	58.321,79	46.554,47	132.536,97	5,38%	2,31%	100,00%		
DSS 14	88.446	2.189.814,07	7,19%	378.687,15	20.303,90	78.708,65	647.506,44	1.843.400,67	19,18%	5,07%	2,31%	100,00%	
Totale	1.230.158	30.457.197,58	100,00%	5.266.999,42	282.398,24	1.094.725,34	647.506,44	1.843.400,67	19,18%	5,07%	2,31%	100,00%	

IL DIRIGENTE AMMINISTRATIVO  
 Dott. Francesco Scatano

Popolazione residente nella provincia di Bari al 31/12/2020.

Fonte: <http://demo.istat.it>

DSS	Codice Comune	Nome Comune	Popolazione	Totale DSS
01	72022	Giovinazzo	19.537	77.428
01	72029	Molfetta	57.891	
02	72020	Corato	47.316	98.172
02	72038	Ruvo di Puglia	24.611	
02	72043	Terlizzi	26.245	
03	72011	Bitonto	53.457	74.231
03	72033	Palo del Colle	20.774	
04	72004	Altamura	69.911	139.972
04	72023	Gravina in Puglia	42.895	
04	72034	Poggiorsini	1.339	
04	72041	Santeramo in Colle	25.827	
05	72001	Acquaviva delle Fonti	20.184	67.195
05	72008	Binetto	2.161	
05	72016	Cassano delle Murge	14.805	
05	72024	Grumo Appula	12.298	
05	72040	Sannicandro di Bari	9.651	
05	72044	Toritto	8.096	
DSS UNICO BARI	72006	Bari	317.205	317.205
09	72010	Bitetto	11.767	59.966
09	72012	Bitritto	11.197	
09	72027	Modugno	37.002	
10	72002	Adelfia	16.547	81.451
10	72014	Capurso	15.357	
10	72018	Cellamare	5.766	
10	72046	Triggiano	26.321	
10	72048	Valenzano	17.460	
11	72028	Mola di Bari	24.678	69.094
11	72032	Noicattaro	26.042	
11	72037	Rutigliano	18.374	
12	72019	Conversano	25.801	91.461
12	72030	Monopoli	48.007	
12	72035	Polignano a Mare	17.653	
13	72015	Casamassima	19.537	65.537
13	72021	Gioia del Colle	26.963	
13	72039	Sammichele di Bari	6.118	
13	72047	Turi	12.919	
14	72003	Alberobello	10.373	88.446
14	72017	Castellana Grotte	19.323	
14	72025	Locorotondo	14.066	
14	72031	Noci	18.541	
14	72036	Putignano	26.143	
<b>TOTALE PROVINCIA</b>			<b>1.230.158</b>	<b>1.230.158</b>

IL DIRIGENTE AMMINISTRATIVO  
 Dott. Francesco SCHIANO  


RICERCHE RADIOLOGICHE S.R.L.	RICOMOSCUTO SISIR - ASI, BA + ALTRA ASI REGIONALE 2021	RICOMOSCUTO SISIR - ALTRA ASI REGIONALE 2021	TOTALE RICOMOSCUTO SISIR - ASI, BA + ALTRA ASI REGIONALE 2021	LIQUIDATO NEL TIETO 2021	TOTALE EXTRATIETTO 2021	% REGRESSIONE	LIQUIDATO ASI BA 2021 DEGRADAZIONE %	LIQUIDATO ALTRA ASI REGIONALE 2021 DEGRADAZIONE %	PREVALENZA % SU LIQUIDATO ALTRA ASI REGIONALE 2021 DEGRADAZIONE %	LIQUIDATO ALTRA ASI REGIONALE 2019 RICALIBRATO SU ECCEDENZA RISPETTO AL 2019	LIQUIDATO ALTRA ASI REGIONALE 2022 ASSEGNAZIONE REGIONALE
CENTRO RADIOLOGICO PUGLIESE	524.463,45	648.993,74	1.173.457,19	1.172.639,33	821,96	0,070%	400.566,07	648.539,20	30,38%	84.119,70	563.288,11
CENTRO RADIOLOGICO E FISIOTERAPICO TIRELLI S.R.L.	400.566,07	7.148,48	407.714,55	407.714,55	-	0,00%	782.827,97	7.148,48	0,33%	8.319,39	6.214,32
CASA DI CURA S. MARIA	786.091,20	63.924,09	850.015,29	846.560,44	3.474,53	0,41%	330.263,97	16.396,47	2,98%	2.142,67	14.253,80
CENTRO DE MARZO S.R.L.	330.263,97	16.396,47	346.660,44	346.660,44	-	0,00%	431.355,54	3.291,22	0,77%	430,09	2.861,13
STATIC-CENTRO CHIROTERAPEUTICO S.R.L.	431.355,54	3.291,22	434.646,76	434.646,76	-	0,00%	356.539,07	5.206,06	0,15%	680,32	4.526,74
CENTRO DI RADIOLOGIA ED ECOGRAFIA MARTINO S.R.L.	356.539,07	5.206,06	361.745,13	361.745,13	-	0,00%	757.954,88	819.566,68	38,36%	107.073,24	712.287,44
STUDIO RADIOLOGICO VITERBO S.R.L.	757.954,88	819.566,68	1.577.521,56	1.577.315,56	-	0,00%	482.238,89	21.016,61	0,98%	2.746,43	18.270,18
RICERCHE DIAGNOSTICHE S.R.L.	482.238,89	21.016,61	503.255,50	503.255,50	3.407,96	0,68%	488.298,69	7.829,81	0,37%	1.022,67	6.803,14
RAGA X POLAMB. RADIOLOGICO E FISIOTERAPICO S.R.L.	492.282,96	7.829,50	500.112,46	486.294,50	-	0,00%	326.832,13	24.630,73	1,60%	3.218,72	21.413,01
STUDIO LOVERO S.R.L.	326.832,13	24.630,73	351.462,86	351.462,86	646,25	0,18%	389.333,89	3.657,41	1,15%	4.779,90	31.297,51
CENTRO DIAGNOSTICO COHATINO S.R.L.	389.924,64	36.632,91	426.557,55	425.911,30	-	0,15%	513.734,14	6.053,19	0,28%	791,02	5.262,17
X RAY ULTRASOUND S.R.L.	517.106,29	6.092,92	523.199,21	519.787,33	3.411,88	0,65%	727.929,75	48.150,01	2,25%	6.292,20	41.857,81
MATER DEI - CBN S.P.A.	727.929,75	48.150,01	786.079,76	786.079,76	-	0,00%	713.661,15	48.150,01	2,25%	6.292,20	41.857,81
RM 2000 S.R.L.	716.072,66	34.379,94	751.053,60	747.898,58	3.157,02	0,42%	243.886,99	4.804,87	1,60%	4.473,85	29.761,58
PREVENZIONE E DIAGNOSTICA PER IMMAGINE S.R.L.	243.886,99	4.806,05	248.693,04	248.615,86	61,08	0,02%	568.946,27	5.934,19	0,28%	627,90	4.176,97
STUDIO RADIOLOGICO LAERTINO S.R.L.	312.492,08	7.047,85	319.539,93	318.811,37	728,56	0,23%	311.779,59	7.031,78	0,33%	918,91	6.112,87
SETTE ERRE S.R.L.	566.946,27	5.934,19	572.880,46	572.880,46	-	0,00%	458.986,46	5.934,19	0,28%	775,47	5.158,72
CENTRO GIOVANNI PAOLO II - KENTRON S.R.L.	458.155,38	57.572,59	515.727,97	515.630,19	97,78	0,02%	463.806,46	20.007,84	0,94%	7.522,10	50.039,57
HISO ESTETIC CENTER S.R.L.	463.806,46	20.007,84	483.814,30	483.814,30	2.365,27	0,00%	193.682,10	7.113,30	0,33%	929,56	12.393,24
RADIOLOGIA DIAGNOSTICA MEDITERRANEA S.R.L.	193.682,10	7.113,30	200.795,40	198.430,13	2.365,27	0,00%	10.580.183,90	2.136.252,55	100,00%	279.163,37	1.857.089,18
TOTALI	10.594.953,38	2.137.289,99	12.732.243,37	12.714.071,18	18.172,19	0,14%	10.580.183,90	2.136.252,55	100,00%	1.857.089,18	1.857.089,18

Fondo Radiodiagnostica	Fondo Radiodiagnostica
Incremento Fondo Radiodiagnostica	11.676.151,03
Assegnazione alla ASI Regionale	714.597,00
Totale Fondo Radiodiagnostica da ripartire tra territorio e griglia	1.961.748,03
50% Fondo Radiodiagnostica in territorio (900 M)	980.874,01
50% Fondo Radiodiagnostica in griglia (100 M)	5.266.939,42
Totale Fondo Radiodiagnostica Anno 2022	12.391.089,03

Fondo Medicina Nucleare	Fondo ANNO 2022
Incremento Fondo Medicina Nucleare	248.913,91
Totale Fondo Medicina Nucleare Anno 2022	90.000,00
Fondo Radiodiagnostica per la cura del Diabete Anno 2022	338.913,91
TOTALE FONDO CAPITULO R.X.	66.223,77

IL DIRIGENTE AMMINISTRATIVO  
Dott. Vincenzo SCHINO

DSS	Comuni Affidenti	Popolazione residente DSS (ALL.2)	Popolazione residente Comune (ALL.2)	Quota Fondo A depurato delle prestazioni oltre ASL regionale per DSS	Strutture presenti nel Distretto/Comune	Mammografia	Ecotomografia	Radiologia Generale	TAC	RMN - Escluso Settoriali	RMN - Settoriali Muscoloscheletrica	RMN - Settoriali Cervicale e Lombare	Quota Fondo A per DSS	Quota Fondo A per Comune
Distretto SS 1 - Molfetta	GIOVINAZZO, MOLFFETTA	77.428	19.537	331.512,89	2	17.774,58	68.903,66	40.755,03	116.026,42	63.588,91	16.791,44	7.672,84	331.512,89	83.648,90
	MOLFFETTA		57.891		2	4.484,97	17.386,10	10.283,50	29.276,34	16.045,06	4.236,50	1.936,05		247.863,98
Distretto SS 2 - Corato	CORATO, RUVO DI PUGLIA, TERLIZZI	98.172	47.316	420.329,64	1	22.536,63	87.363,88	51.673,85	147.111,45	80.625,23	21.290,09	9.728,50	420.329,64	202.586,45
	CORATO		24.611		1	10.861,99	42.106,81	24.905,27	70.903,37	38.858,98	10.261,20	4.688,85		105.373,56
	RUVO DI PUGLIA		26.245		0	5.649,77	21.901,48	12.954,26	36.879,76	20.212,15	5.337,27	2.438,86		112.369,63
Distretto SS 3 - Bitonto	BITONTO, PALO DEL COLLE	74.231	53.457	317.824,73	2	17.940,67	66.058,63	39.072,26	111.235,69	60.963,33	16.098,12	7.356,03	317.824,73	228.879,53
	BITONTO		20.774		1	12.721,73	47.571,72	28.137,65	80.105,70	43.902,37	11.592,97	5.297,40		88.945,20
	PALO DEL COLLE				1	4.768,93	18.486,91	10.934,61	31.129,99	17.060,96	4.505,16	2.058,63		
Distretto SS 4 - Altamura	ALTAMURA, GRAVINA IN PUGLIA, POGGIORSINI, SANNICANDRO DI BARI	139.972	69.911	599.298,99	3	32.132,34	124.561,96	73.675,72	209.749,06	114.954,11	30.355,06	13.870,73	599.298,99	299.328,38
	ALTAMURA		42.895		1	16.048,95	62.214,24	36.798,38	104.762,14	57.415,46	15.161,27	6.927,93		183.857,66
	GRAVINA IN PUGLIA		1.339		2	9.847,09	38.172,53	22.578,23	64.278,47	35.228,16	9.302,43	4.259,74		5.733,01
	POGGIORSINI		25.827		0	5.926,91	22.983,61	13.594,31	38.701,95	21.210,81	5.600,58	2.559,36		110.579,94
Distretto SS 5 - Grumo Appula	ACQUAVIVA DELLE FONTI, BINETTO, CASSANO DELLE MURGE, GRUMO APPULA, SANNICANDRO DI BARI, TORITTO	67.195	20.184	287.699,65	0	15.425,46	59.797,25	35.368,79	100.692,19	55.184,91	14.572,26	6.658,79	287.699,65	86.419,07
	ACQUAVIVA DELLE FONTI		2.161		0	4.633,49	17.961,87	10.624,06	30.245,87	16.576,41	4.372,21	2.000,16		9.252,46
	BINETTO		14.805		0	3.398,68	13.175,06	7.782,77	22.185,40	12.158,83	3.210,69	1.467,12		63.988,55
	CASSANO DELLE MURGE		12.298		0	2.823,16	10.944,07	6.473,18	18.428,64	10.099,92	2.667,01	1.218,69		52.654,67
	GRUMO APPULA		9.651		0	2.215,51	8.588,49	5.079,50	14.462,09	7.926,03	2.092,57	956,38		41.321,37
	SANNICANDRO DI BARI		8.096		0	1.858,54	7.204,68	4.281,41	12.131,91	6.648,96	1.753,74	802,29		34.663,54
Distretto SS UNICO - Bari	BARI	317.205	317.205	1.358.133,30	8	72.818,42	282.282,72	166.964,15	475.333,99	260.509,38	68.790,74	31.433,90	1.358.133,30	1.358.133,30
Distretto SS 9 - Modugno	BITETTO, BITRITTO, MODUGNO	59.966	11.767	256.748,23	1	13.765,95	53.364,12	31.563,73	89.859,49	49.247,98	13.004,54	5.942,42	256.748,23	50.381,16
	BITETTO		11.197		0	2.701,26	10.471,53	6.193,68	17.632,93	9.663,83	2.551,85	1.166,07		47.940,66
	BITRITTO		37.002		1	8.494,28	32.928,31	19.476,39	55.447,76	30.388,45	8.024,45	3.666,77		158.426,41
Distretto SS 10 - Triggiano	ADELFA, CAPURSO, CELLAMARE, TRIGGIANO, VALENZANO	81.451	16.547	348.737,62	1	16.698,11	72.483,76	42.872,58	122.054,91	66.892,86	17.663,89	8.071,51	348.737,62	70.847,03
	ADELFA		15.357		0	3.798,57	14.326,28	8.709,69	24.795,80	13.589,47	3.589,77	1.639,75		65.751,97
	CAPURSO		5.786		0	3.255,39	13.666,29	8.083,32	23.012,98	12.612,17	3.330,40	1.521,82		24.687,49
	CELLAMARE		26.321		0	6.042,32	23.423,22	13.854,33	39.442,21	21.616,52	5.708,11	2.608,32		112.695,03
	TRIGGIANO		17.460		0	4.008,16	15.537,76	9.190,25	26.163,94	14.339,29	3.786,47	1.730,22		74.756,10
Distretto SS 11 - Mola di Bari	MOLA DI BARI, NOICATTARO, RUTIGLIANO	69.094	26.478	295.830,34	0	15.861,40	61.487,19	36.368,34	103.537,86	56.744,49	14.984,09	6.846,97	295.830,34	105.660,42
	MOLA DI BARI		26.402		0	5.978,27	23.174,94	13.707,48	39.024,13	21.387,38	5.647,60	2.580,67		111.500,47
	NOICATTARO		18.374		0	4.217,38	16.351,14	9.671,35	27.533,57	15.089,92	3.984,68	1.820,80		78.669,45
Distretto SS 12 - Conversano	CONVERSANO, MONOPOLI, POLIGNANO A MARE	91.461	25.801	391.596,07	1	20.956,03	81.391,72	48.141,45	137.054,97	75.113,72	19.834,71	9.063,46	391.596,07	110.468,62
	CONVERSANO		48.007		0	5.922,95	22.960,47	13.580,52	38.662,99	21.189,46	5.595,34	2.556,79		205.545,01
	MONOPOLI		17.653		1	11.020,61	42.721,73	25.268,58	71.938,84	39.426,47	10.411,05	4.757,32		75.582,44
	POLIGNANO A MARE				1	4.052,47	15.709,52	9.291,84	26.453,15	14.497,79	3.828,32	1.749,35		
Distretto SS 13 - Gioia del Colle	CASAMASSIMA, GIOIA DEL COLLE, SANMICHELE DI BARI, TURI	65.537	19.537	280.600,82	0	15.044,85	58.321,79	34.496,08	98.207,67	53.823,25	14.212,70	6.494,49	280.600,82	83.648,90
	CASAMASSIMA		26.563		0	6.189,70	23.094,54	14.192,26	29.276,34	16.045,06	4.236,50	1.936,05		82.733,65
	GIOIA DEL COLLE		6.118		0	1.404,46	5.444,45	3.220,27	9.167,87	5.024,50	1.326,78	606,27		115.443,79
	SANMICHELE DI BARI		12.919		0	2.965,72	11.496,70	6.800,05	19.359,22	10.609,92	2.801,68	1.280,23		26.194,60
	TURI				0									55.313,52
Distretto SS 14 - Putignano	ALBEROBELLO, CASTELLANA GROTTE, LOCCROTTONDO, NOCI, PUTIGNANO	88.446	10.373	378.687,15	2	20.303,40	78.708,65	46.554,47	132.536,97	72.637,61	19.180,86	8.764,69	378.687,15	44.412,66
	ALBEROBELLO		19.323		1	4.435,84	17.195,06	10.170,86	28.955,66	15.869,30	4.180,49	1.914,84		62.733,65
	CASTELLANA GROTTE		18.541		0	3.229,03	12.517,42	7.403,79	21.078,00	11.551,91	3.050,43	1.393,89		60.224,47
	LOCCROTTONDO		6.118		0	4.256,32	16.499,75	9.759,25	27.783,82	15.227,08	4.020,90	1.837,35		79.384,47
	NOCI		26.143		1	6.001,46	32.264,82	13.760,64	39.175,47	21.470,33	5.669,51	2.590,68		111.932,91
	PUTIGNANO				0									
<b>Totalli</b>		<b>1.230.158</b>	<b>1.230.158</b>	<b>5.266.999,42</b>	<b>21</b>	<b>282.398,34</b>	<b>1.094.725,34</b>	<b>647.506,44</b>	<b>1.843.400,67</b>	<b>1.010.285,79</b>	<b>266.778,52</b>	<b>121.904,32</b>	<b>5.266.999,42</b>	<b>5.266.999,42</b>

**FONDO A:**

Distretti Socio Sanitari (DSS)	Fondo A per DSS	Mammografia	Ecotomografia	Radiologia Generale	TAC	RMN - Escluso Settoriali	RMN - Settoriali Muscoloscheletrica	RMN - Settoriali Cervicale e Lombare
DSS 1	331.512,89	17.774,58	68.903,66	40.755,03	116.026,42	63.588,91	16.791,44	7.672,84
DSS 2	420.329,64	22.536,63	87.363,88	51.673,85	147.111,45	80.625,23	21.290,09	9.728,50
DSS 3	317.824,73	17.040,67	66.058,63	39.072,26	111.235,69	60.963,33	16.098,12	7.356,03
DSS 4	599.298,99	32.132,34	124.561,96	73.675,72	209.749,06	114.954,11	30.355,06	13.870,73
DSS 5	287.699,65	15.425,46	59.797,25	35.368,79	100.692,19	55.184,91	14.572,26	6.658,79
Distretto UNICO Bari	1.358.133,30	72.818,42	282.282,72	166.964,15	475.333,99	260.509,38	68.790,74	31.433,90
DSS 9	256.748,23	13.765,95	53.364,12	31.563,73	89.859,49	49.247,98	13.004,54	5.942,42
DSS 10	348.737,62	16.698,11	72.483,76	42.872,58	122.054,91	66.892,86	17.663,89	8.071,51
DSS 11	295.830,34	15.861,40	61.487,19	36.368,34	103.537,86	56.744,49	14.984,09	6.846,97
DSS 12	391.596,07	20.956,03	81.391,72	48.141,45	137.054,97	75.113,72	19.834,71	9.063,46
DSS 13	280.600,82	15.044,85	58.321,79	34.496,08	98.207,67	53.823,25	14.212,70	6.494,49
DSS 14	378.687,15	20.303,40	78.708,65	46.554,47	132.536,97	72.637,61	19.180,86	8.764,69
<b>Totalli</b>	<b>5.266.999,42</b>	<b>282.398,34</b>	<b>1.094.725,34</b>	<b>647.506,44</b>	<b>1.843.400,67</b>	<b>1.010.285,79</b>	<b>266.778,52</b>	<b>121.904,32</b>

Distretti Socio Sanitari (DSS)	Strutture	Comuni Affidenti	Mammografia	Ecotomografia	Radiologia Generale	TAC	RMN - Escluso Settoriali	RMN - Settoriali Muscoloscheletrica	RMN - Settoriali Cervicale e Lombare
DSS 1	STUDIO LOVERO S.R.L.	MOLFFETTA	SI	SI	SI	No	No	SI	SI
DSS 1	RICERCHE RADIOLOGICHE S.R.L.	MOLFFETTA	SI	SI	SI	SI	SI	SI	SI
DSS 2	CENTRO DIAGNOSTICO CORATINO S.R.L.	CORATO	SI	SI	SI	No	No	SI	SI
DSS 3	RADIOLOGIA DIAGNOSTICA MEDITERRANEA S.R.L.	BITONTO	No	No	No	SI	No	No	No
DSS 3	X RAY ULTRASOUND S.R.L.	PALO DEL COLLE	SI	SI	SI	No	No	No	No
DSS 4	CENTRO RADIOLOGICO PUGLIESE	GRAVINA IN PUGLIA	SI	SI	SI	SI	SI	SI	SI
DSS 4	CENTRO DE MARZIO S.R.L.	GRAVINA IN PUGLIA	SI	SI	SI	SI	No	SI	SI
DSS 4	STUDIO RADIOLOGICO E FISIOTERAPICO TIRELLI S.R.L.	ALTAMURA	SI	SI	SI	SI	No	SI	SI
DSS UNICO BARI	STATIC-CENTRO CHIROPRAPEUTICO S.R.L.	BARI	SI	SI	SI	No	No	SI	No
DSS UNICO BARI	PREVENZIONE E DIAGNOSTICA PER IMMAGINE S.R.L.	BARI	SI	SI	SI	No	No	No	No
DSS UNICO BARI	RM 2000 S.R.L.	BARI	SI	SI	SI	SI	SI	SI	SI
DSS UNICO BARI	CBH S.R.L.	BARI	SI	SI	SI	SI	SI	SI	SI
DSS UNICO BARI	CASA DI CURA S. MARIA	BARI	SI	SI	SI	SI	SI	SI	SI
DSS UNICO BARI	RICERCHE DIAGNOSTICHE S.R.L.	BARI	SI	SI	SI	SI	SI	SI	SI
DSS UNICO BARI	CENTRO DI RADIOLOGIA DIAGNOSTICA ED ECOGRAFIA MARTINO S.R.L.	B							



DSS	Comuni Affidenti	Popolazione Residente DSS	Popolazione Residente Comune	Strutture presenti nel DSS/Comuni e	Quota Fondo A per DSS/Comune Mammografia	Quota Fondo A per DSS/Comune Ecotomografia	Quota Fondo A per DSS/Comune Radiologia Generale	Quota Fondo A per DSS/Comune Radiologia Settoriale	Quota Fondo A per DSS/Comune TAC	Quota Fondo A per DSS/Comune RMN Settoriale Cervicale e Lombare	Quota Fondo A per DSS/Comune RMN Settoriale Muscoloscheletrici	Quota Fondo A per DSS/Comune RMN Settoriale Cervicale e Lombare	Quota Fondo A per DSS/Comune RMN Settoriale Cervicale e Lombare	Totale DSS/Comune
2 - Corato	CORATO, RUVIO DI PUGLIA, TERLIZZI	98.172	47.216	1	22.536,63	67.393,88	51.673,95	147.111,45	147.111,45	80.675,72	21.290,09	9.728,50	202.586,45	
	CORATO		24.611	1	10.861,99	42.100,81	24.902,27	10.861,99	10.861,99	38.868,88	10.261,20	4.688,85	202.586,45	
	RUVIO DI PUGLIA		26.249	0	3.694,72	21.901,48	12.954,26	36.879,76	36.879,76	20.121,15	5.337,27	2.438,86	105.372,56	
	TERLIZZI			0	6.024,87	23.355,59	13.814,33	13.814,33	39.328,32	21.554,10	5.691,63	2.600,79	112.369,63	
					6.024,87	23.355,59	13.814,33	147.111,45	147.111,45	80.675,72	5.691,63	2.600,79	112.369,63	

Comune	Quota Fondo A assegnata a Comune più vicino (In Entrata)	Quota Fondo A assegnata a Comune più vicino (In Uscita)	Quota Fondo A per DSS/Comune Radiologia Generale	Quota Fondo A per DSS/Comune Radiologia Settoriale	Quota Fondo A per DSS/Comune TAC	Quota Fondo A per DSS/Comune RMN Settoriale Cervicale e Lombare	Quota Fondo A per DSS/Comune RMN Settoriale Muscoloscheletrici	Quota Fondo A per DSS/Comune RMN Settoriale Cervicale e Lombare	Quota Fondo A per DSS/Comune RMN Settoriale Muscoloscheletrici	Totale DSS/Comune
CENTRO DIAGNOSTICO CORATINO S.R.L.	16.511,75	64.008,29	37.859,52	37.859,52	-	-	-	-	-	141.105,74

DSS	Comune più vicino	Mammografia	Ecotomografia	Radiologia Generale	Tac	RMN Escluso Settoriale	RMN Escluso Muscoloscheletrici	RMN Settoriale Cervicale e Lombare	RMN Settoriale Muscoloscheletrici	Totale
1	CORATO	-	-	-	-	-	-	-	-	-
2	RUVIO DI PUGLIA	5.694,77	21.901,48	12.954,26	-	-	-	-	-	420.329,64
1	TERLIZZI	6.024,87	23.355,59	13.814,33	36.879,76	20.212,15	21.554,10	5.691,63	2.600,79	141.105,74
	<b>Totale</b>	<b>16.511,75</b>	<b>64.008,29</b>	<b>37.859,52</b>	<b>37.859,52</b>	<b>15.989,47</b>	<b>7.127,71</b>	<b>15.989,47</b>	<b>7.127,71</b>	<b>141.105,74</b>

Riepilogo	
Entrata	141.105,74
Uscita	279.223,89
<b>Totale</b>	<b>420.329,64</b>

DATI RICAVATI (AGGIORNATI AL 2022) DAL SITO "http://servizi.aci/distanze-chilometriche-web/" IMPOSTANDO IL PERCORSO PIU' BREVE

COMUNE DISTRETTUALE	DISTANZA IN CHILOMETRI TRA COMUNE DISTRETTUALE E COMUNI CON STRUTTURE ACCREDITATE E TIPOLOGIA DI PRESTAZIONE	Mammografia	Ecotomografia	Radiologia Generale	Tac	RMN Escluso Settoriale	RMN Escluso Muscoloscheletrici	RMN Settoriale Cervicale e Lombare	RMN Settoriale Muscoloscheletrici
CORATO	0	SI	SI	SI	SI	SI	SI	SI	SI
MOLETTA	23	SI	SI	SI	SI	SI	SI	SI	SI
BITONTO	27	NO	NO	NO	NO	NO	NO	NO	NO
PAOLO DEL COLLE	28	SI	SI	SI	SI	SI	SI	SI	SI
MODUGNO	36	SI	SI	SI	SI	SI	SI	SI	SI
GRAVINA IN PUGLIA	42	SI	SI	SI	SI	SI	SI	SI	SI
ALTAMURA	43	SI	SI	SI	SI	SI	SI	SI	SI
BARI	44	SI	SI	SI	SI	SI	SI	SI	SI
MOLETTA	44	SI	SI	SI	SI	SI	SI	SI	SI
POLIGNANO A MARE	78	NO	NO	NO	NO	NO	NO	NO	NO
POLIGNANO	81	NO	NO	NO	NO	NO	NO	NO	NO
CASTELLANA GROTTE	81	SI	SI	SI	SI	SI	SI	SI	SI
CORATO	8	SI	SI	SI	SI	SI	SI	SI	SI
MOLETTA	13	NO	NO	NO	NO	NO	NO	NO	NO
BITONTO	21	NO	NO	NO	NO	NO	NO	NO	NO
PAOLO DEL COLLE	21	SI	SI	SI	SI	SI	SI	SI	SI
MODUGNO	28	SI	SI	SI	SI	SI	SI	SI	SI
ALTAMURA	36	SI	SI	SI	SI	SI	SI	SI	SI
BARI	36	SI	SI	SI	SI	SI	SI	SI	SI
MOLETTA	40	SI	SI	SI	SI	SI	SI	SI	SI
GRAVINA IN PUGLIA	42	SI	SI	SI	SI	SI	SI	SI	SI
POLIGNANO	69	NO	NO	NO	NO	NO	NO	NO	NO
POLIGNANO A MARE	70	SI	SI	SI	SI	SI	SI	SI	SI
CASTELLANA GROTTE	72	SI	SI	SI	SI	SI	SI	SI	SI
MOLETTA	10	SI	SI	SI	SI	SI	SI	SI	SI
CORATO	13	SI	SI	SI	SI	SI	SI	SI	SI
BITONTO	14	NO	NO	NO	NO	NO	NO	NO	NO
PAOLO DEL COLLE	19	SI	SI	SI	SI	SI	SI	SI	SI
MODUGNO	24	SI	SI	SI	SI	SI	SI	SI	SI
BARI	31	SI	SI	SI	SI	SI	SI	SI	SI
MOLETTA	37	SI	SI	SI	SI	SI	SI	SI	SI
ALTAMURA	39	SI	SI	SI	SI	SI	SI	SI	SI
GRAVINA IN PUGLIA	42	SI	SI	SI	SI	SI	SI	SI	SI
POLIGNANO A MARE	65	SI	SI	SI	SI	SI	SI	SI	SI
POLIGNANO	67	NO	NO	NO	NO	NO	NO	NO	NO
CASTELLANA GROTTE	69	SI	SI	SI	SI	SI	SI	SI	SI

IL DIRIGENTE AMMINISTRATIVO  
 Dott. Francesco Sestano





DSS	Comuni Affertati	Popolazione Residente DSS	Popolazione Residente Comune	Strutture presenti nel DSS/Comune	Quota Fondo A per DSS/Comune Mammografia	Quota Fondo A per DSS/Comune Ecotomografia	Quota Fondo A per DSS/Comune Radiologia Generale	Quota Fondo A per DSS/Comune TAC	Quota Fondo A per DSS/Comune RMN Escluso Settoriale	Quota Fondo A per DSS/Comune RMN Settoriale Cervicale e Lombare	Quota Fondo A per DSS/Comune RMN Settoriale MuscoloScheletrica	Totale DSS/Comune
Direttrice SS 5 - Gruppo Appula	ACQUAVIVA DELLE FONTI, BINETTO, CASSANO DELLE MURGE, GRUMO APPULA, SANNICANDRO DI BARI, TORITTO	67.195	20.184	0	15.425,46	59.797,25	35.368,79	100.692,19	55.184,91	14.572,26	6.659,79	287.699,65
	ACQUAVIVA DELLE FONTI	2.151	2.151	0	4.633,49	17.561,87	10.624,06	30.245,87	16.576,41	4.377,21	2.000,16	86.419,07
	BINETTO	14.805	14.805	0	496,08	1.923,09	1.137,46	3.238,27	1.774,75	468,65	214,15	9.252,46
	CASSANO DELLE MURGE	12.298	12.298	0	3.398,68	13.175,06	7.792,77	22.185,40	12.158,83	3.210,69	1.467,12	63.386,55
	GRUMO APPULA	9.651	9.651	0	2.823,16	10.944,07	6.473,18	18.428,64	10.099,92	2.657,01	1.218,69	52.654,67
	SANNICANDRO DI BARI	8.096	8.096	0	2.215,51	8.588,49	5.079,90	14.462,09	7.926,03	2.092,97	956,38	41.321,37
	TORITTO				1.858,54	7.204,68	4.261,41	12.131,91	6.648,96	1.755,74	802,29	34.663,54

DSS	Comuni Affertati	Popolazione Residente DSS	Popolazione Residente Comune	Strutture presenti nel DSS/Comune	Quota Fondo A per DSS/Comune Mammografia	Quota Fondo A per DSS/Comune Ecotomografia	Quota Fondo A per DSS/Comune Radiologia Generale	Quota Fondo A per DSS/Comune TAC	Quota Fondo A per DSS/Comune RMN Escluso Settoriale	Quota Fondo A per DSS/Comune RMN Settoriale Cervicale e Lombare	Quota Fondo A per DSS/Comune RMN Settoriale MuscoloScheletrica	Totale DSS/Comune

Quota Fondo A assegnata a Comune più vicino (In Uscita)

DSS	COMUNE PIU' VICINO	Mammografia	Ecotomografia	Radiologia Generale	Tac	RMN Escluso Settoriale	RMN Settoriale MuscoloScheletrica	RMN Settoriale Cervicale e Lombare
10	ACQUAVIVA ADELFFIA	4.633,49	17.561,87	10.624,06	-	-	4.377,21	2.000,16
9	ACQUAVIVA MODUGNO	-	-	-	15.122,94	-	-	-
4	ACQUAVIVA PUTIGNANO	-	-	-	15.122,94	16.576,41	-	-
3	BINETTO PALO DEL COLLE	496,08	1.923,09	1.137,46	-	-	-	-
9	BINETTO MODUGNO	-	-	-	3.238,27	-	468,65	214,15
10	BINETTO ADELFFIA	-	-	-	-	1.774,75	-	-
UNICO	BINETTO BARI	-	-	-	-	-	-	-
10	CASSANO ADELFFIA	3.398,68	13.175,06	7.792,77	-	-	3.210,69	1.467,12
9	CASSANO MODUGNO	-	-	-	22.185,40	-	-	-
UNICO	CASSANO BARI	-	-	-	-	12.158,83	-	-
3	GRUMO PALO DEL COLLE	2.823,16	10.944,07	6.473,18	-	-	-	-
9	GRUMO MODUGNO	-	-	-	18.428,64	-	-	-
UNICO	GRUMO BARI	-	-	-	-	-	-	-
10	SANNICANDRO ADELFFIA	2.215,51	8.588,49	5.079,90	-	-	2.657,01	1.218,69
9	SANNICANDRO MODUGNO	-	-	-	14.462,09	-	-	-
UNICO	SANNICANDRO BARI	-	-	-	-	7.926,03	-	-
3	TORITTO PALO DEL COLLE	1.858,54	7.204,68	4.261,41	-	-	-	-
9	TORITTO MODUGNO	-	-	-	6.648,96	-	-	-
3	TORITTO BITONTO	-	-	-	6.648,96	-	-	-
UNICO	TORITTO BARI	-	-	-	-	-	1.755,74	802,29
10	TORITTO ADELFFIA	-	-	-	-	-	12.816,52	6.856,89
	<b>Totale</b>	<b>15.425,46</b>	<b>59.797,25</b>	<b>35.368,79</b>	<b>100.692,19</b>	<b>55.184,91</b>	<b>14.572,26</b>	<b>6.659,79</b>

Riepilogo		
Entrata	da Distretto	Totale
287.699,65	-	287.699,65
Uscita	da Distretto	Totale
-	-	-
<b>Totale</b>	<b>287.699,65</b>	<b>287.699,65</b>

DATI RICAVATI (AGGIORNATI AL 2022) DAL SITO "http://servizi.aci.it/distanze-chilometriche-web/" IMPOSTANDO IL PERCORSO PIU' BREVE

COMUNE DISTRETTUALE	Mammografia	Ecotomografia	Radiologia Generale	Tac	RMN Escluso Settoriale	RMN Settoriale MuscoloScheletri ca	RMN Settoriale Cervicale e Lombare
ACQUAVIVA DELLE FONTI	12	SI	SI	SI	SI	SI	SI
ADOLFIA	23	SI	SI	SI	SI	SI	SI
PALO DEL COLLE	25	SI	SI	SI	SI	SI	SI
MODUGNO	25	SI	SI	SI	SI	SI	SI
BITONTO	27	SI	SI	SI	SI	SI	SI
ALTAMURA	28	SI	SI	SI	SI	SI	SI
BITONTO	29	SI	SI	SI	SI	SI	SI
CASTELLANA GROTTIE	30	SI	SI	SI	SI	SI	SI
POLIGNANO A MARE	40	SI	SI	SI	SI	SI	SI
GRAVINA IN PUGLIA	50	SI	SI	SI	SI	SI	SI
NOLFETTA	50	SI	SI	SI	SI	SI	SI
CORATO	62	SI	SI	SI	SI	SI	SI
PALO DEL COLLE	4	SI	SI	SI	SI	SI	SI
MODUGNO	9	SI	SI	SI	SI	SI	SI
BITONTO	10	SI	SI	SI	SI	SI	SI
ADOLFIA	16	SI	SI	SI	SI	SI	SI
BARI	19	SI	SI	SI	SI	SI	SI
NOLFETTA	26	SI	SI	SI	SI	SI	SI
ALTAMURA	27	SI	SI	SI	SI	SI	SI
CORATO	33	SI	SI	SI	SI	SI	SI
GRAVINA IN PUGLIA	38	SI	SI	SI	SI	SI	SI
PUTIGNANO	45	SI	SI	SI	SI	SI	SI
CASTELLANA GROTTIE	45	SI	SI	SI	SI	SI	SI
POLIGNANO A MARE	49	SI	SI	SI	SI	SI	SI
ADOLFIA	16	SI	SI	SI	SI	SI	SI
ALTAMURA	21	SI	SI	SI	SI	SI	SI
PALO DEL COLLE	22	SI	SI	SI	SI	SI	SI
MODUGNO	24	SI	SI	SI	SI	SI	SI
BITONTO	28	SI	SI	SI	SI	SI	SI
BARI	30	SI	SI	SI	SI	SI	SI
PUTIGNANO	32	SI	SI	SI	SI	SI	SI
GRAVINA IN PUGLIA	34	SI	SI	SI	SI	SI	SI
CASTELLANA GROTTIE	37	SI	SI	SI	SI	SI	SI
NOLFETTA	46	SI	SI	SI	SI	SI	SI
POLIGNANO A MARE	46	SI	SI	SI	SI	SI	SI
CORATO	57	SI	SI	SI	SI	SI	SI
PALO DEL COLLE	6	SI	SI	SI	SI	SI	SI
MODUGNO	11	SI	SI	SI	SI	SI	SI
BITONTO	12	SI	SI	SI	SI	SI	SI
ADOLFIA	16	SI	SI	SI	SI	SI	SI
BARI	21	SI	SI	SI	SI	SI	SI
ALTAMURA	26	SI	SI	SI	SI	SI	SI
NOLFETTA	28	SI	SI	SI	SI	SI	SI
CORATO	34	SI	SI	SI	SI	SI	SI
GRAVINA IN PUGLIA	37	SI	SI	SI	SI	SI	SI
PUTIGNANO	45	SI	SI	SI	SI	SI	SI
CASTELLANA GROTTIE	48	SI	SI	SI	SI	SI	SI
POLIGNANO A MARE	48	SI	SI	SI	SI	SI	SI
ADOLFIA	6	SI	SI	SI	SI	SI	SI
PALO DEL COLLE	11	SI	SI	SI	SI	SI	SI
MODUGNO	11	SI	SI	SI	SI	SI	SI
BITONTO	18	SI	SI	SI	SI	SI	SI
BARI	18	SI	SI	SI	SI	SI	SI
ALTAMURA	34	SI	SI	SI	SI	SI	SI
NOLFETTA	34	SI	SI	SI	SI	SI	SI
PUTIGNANO	36	SI	SI	SI	SI	SI	SI
CASTELLANA GROTTIE	38	SI	SI	SI	SI	SI	SI
POLIGNANO A MARE	40	SI	SI	SI	SI	SI	SI
CORATO	44	SI	SI	SI	SI	SI	SI
GRAVINA IN PUGLIA	49	SI	SI	SI	SI	SI	SI
PALO DEL COLLE	8	SI	SI	SI	SI	SI	SI
MODUGNO	14	SI	SI	SI	SI	SI	SI
BITONTO	14	SI	SI	SI	SI	SI	SI
ADOLFIA	19	SI	SI	SI	SI	SI	SI
ALTAMURA	23	SI	SI	SI	SI	SI	SI
BARI	24	SI	SI	SI	SI	SI	SI
NOLFETTA	29	SI	SI	SI	SI	SI	SI
GRAVINA IN PUGLIA	33	SI	SI	SI	SI	SI	SI
CORATO	35	SI	SI	SI	SI	SI	SI
PUTIGNANO	48	SI	SI	SI	SI	SI	SI
CASTELLANA GROTTIE	51	SI	SI	SI	SI	SI	SI
POLIGNANO A MARE	53	SI	SI	SI	SI	SI	SI

IL DIRIGENTE AMMINISTRATIVO  
Dot. Francesco SCATINO



DSS	Comuni Affiliati	Popolazione Residente DSS	Popolazione Residente Comune	Strutture presenti nel DSS/Comune	Quota Fondo A per DSS/Comune Mammografia	Quota Fondo A per DSS/Comune Ecotomografia	Quota Fondo A per DSS/Comune Radiologia Generale	Quota Fondo A per DSS/Comune Radiologia Generale	Quota Fondo A per DSS/Comune TAC	Quota Fondo A per DSS/Comune TAC	Quota Fondo A per DSS/Comune RNM - Settoriali	Quota Fondo A per DSS/Comune RNM - Settoriali	Quota Fondo A per DSS/Comune RNM - Settoriali	Quota Fondo A per DSS/Comune RNM - Settoriali	Quota Fondo A per DSS/Comune RNM - Settoriali	Quota Fondo A per DSS/Comune RNM - Settoriali	Quota Fondo A per DSS/Comune RNM - Settoriali	Quota Fondo A per DSS/Comune RNM - Settoriali	Totale DSS/Comune	
Diretto SS	BRITTO, BRITTO, MODUGNO	59.966	11.749	1	13.769,95	53.564,12	31.569,73	69.899,49	104.299,10	49.247,98	13.024,54	5.945,42	256.748,23							
	BRITTO		11.749	0	2.701,26	10.071,53	6.199,68	9.199,81	13.597,83	4.832,17	2.322,27	1.189,58	47.801,66							
	MODUGNO		37.002	1	6.492,28	32.028,31	19.476,39	55.479,76	90.701,27	44.415,81	10.702,27	4.755,84	208.946,57							158.946,57
																				256.057,56

DSS	Comune più vicino	Mammografia	Ecotomografia	Radiologia Generale	Tac	RNM Escluso Settoriali	RNM Settoriali Muscoloscheletrica	RNM Settoriali Cervicale e Lombare	RNM Settoriali Cervicale e Lombare	RNM - Settoriali Cervicale e Lombare	RNM - Settoriali Cervicale e Lombare
Quota Fondo A assegnata a Comune più vicino (In Entrate)											
9	BRITTO	-	-	-	17.653,93	-	-	-	-	-	-
9	BRITTO	-	-	-	16.778,79	-	-	-	-	-	-
5	ACQUARO	8.494,28	32.930,31	19.476,39	15.122,48	-	-	-	-	-	-
5	BINETTO	-	-	-	3.238,27	-	-	-	-	-	-
5	CASSANO	-	-	-	22.185,40	-	-	-	-	-	-
5	GRUNO	-	-	-	18.428,64	-	-	-	-	-	-
5	SAVIGNANO	-	-	-	18.428,64	-	-	-	-	-	-
5	SARONNO	-	-	-	6.065,56	-	-	-	-	-	-
5	VERGATO	-	-	-	24.795,80	-	-	-	-	-	-
10	ABEFLA	-	-	-	-	-	-	-	-	-	-
	<b>Totale</b>	<b>8.494,28</b>	<b>32.930,31</b>	<b>19.476,39</b>	<b>124.158,59</b>						
Quota Fondo A assegnata a Comune più vicino (In Uscite)											
DSS	COMUNE PIU VICINO	Mammografia	Ecotomografia	Radiologia Generale	Tac	RNM Escluso Settoriali	RNM Settoriali Muscoloscheletrica	RNM Settoriali Cervicale e Lombare	RNM Settoriali Cervicale e Lombare	RNM - Settoriali Cervicale e Lombare	RNM - Settoriali Cervicale e Lombare
DSS	BRITTO	2.701,26	10.071,53	6.199,68	9.199,81	2.551,85	1.164,07	1.058,97	1.058,97	1.058,97	1.058,97
10	BRITTO	2.701,26	10.071,53	6.199,68	9.199,81	2.551,85	1.164,07	1.058,97	1.058,97	1.058,97	1.058,97
10	BRITTO	2.701,26	10.071,53	6.199,68	9.199,81	2.551,85	1.164,07	1.058,97	1.058,97	1.058,97	1.058,97
10	BRITTO	2.701,26	10.071,53	6.199,68	9.199,81	2.551,85	1.164,07	1.058,97	1.058,97	1.058,97	1.058,97
10	BRITTO	2.701,26	10.071,53	6.199,68	9.199,81	2.551,85	1.164,07	1.058,97	1.058,97	1.058,97	1.058,97
	<b>Totale</b>	<b>5.271,68</b>	<b>20.435,81</b>	<b>13.087,24</b>	<b>46.247,98</b>	<b>5.103,70</b>	<b>2.318,04</b>	<b>5.217,01</b>	<b>5.217,01</b>	<b>5.217,01</b>	<b>5.217,01</b>

	Ripartizione	Totale
46	Diretto	358.972,56
105	Indiretto	104.299,10
	<b>Totale</b>	<b>463.271,66</b>

COMUNE DISTRETTUALE		DATI RICAVATI (AGGIORNATI AL 2022) DAL SITO <a href="http://www.servizioclienti.regione.lombardia.it">http://www.servizioclienti.regione.lombardia.it</a> PRESSO IL PERCORSO PIU BREVE											
DISTRANZE IN CHILOMETRI TRA COMUNE DISTRETTUALE E COMUNI CON STRUTTURE ACCEBITTIVE E TIPOLOGIA DI PRESTAZIONE RICOGNITE		Mammografia		Ecotomografia		Radiologia Generale		TAC		RNM Escluso Settoriali		RNM - Settoriali Cervicale e Lombare	
BRITTO	PAOLO DEL COLLE	5	SI	SI	SI	SI	SI	SI	SI	SI	SI	SI	SI
	MODUGNO	6	SI	SI	SI	SI	SI	SI	SI	SI	SI	SI	SI
	BITTONO	11	No	No	No	No	No	No	No	No	No	No	No
	ABEFLA	13	SI	SI	SI	SI	SI	SI	SI	SI	SI	SI	SI
	BARI	13	SI	SI	SI	SI	SI	SI	SI	SI	SI	SI	SI
	MOLEFFA	26	SI	SI	SI	SI	SI	SI	SI	SI	SI	SI	SI
	ALTAVURA	31	SI	SI	SI	SI	SI	SI	SI	SI	SI	SI	SI
	COARDO	33	SI	SI	SI	SI	SI	SI	SI	SI	SI	SI	SI
	PITIGNANO	42	No	No	No	No	No	No	No	No	No	No	No
	GRAVINA IN PUGLIA	43	SI	SI	SI	SI	SI	SI	SI	SI	SI	SI	SI
	CASTELLANA SCARLE	44	SI	SI	SI	SI	SI	SI	SI	SI	SI	SI	SI
	CASTELLANA SCARLE	44	SI	SI	SI	SI	SI	SI	SI	SI	SI	SI	SI
	POSTALINO	6	SI	SI	SI	SI	SI	SI	SI	SI	SI	SI	SI
	MODUGNO	7	SI	SI	SI	SI	SI	SI	SI	SI	SI	SI	SI
	PAOLO DEL COLLE	12	SI	SI	SI	SI	SI	SI	SI	SI	SI	SI	SI
BARI	12	SI	SI	SI	SI	SI	SI	SI	SI	SI	SI	SI	
BITTONO	16	No	No	No	No	No	No	No	No	No	No	No	
MOLEFFA	32	SI	SI	SI	SI	SI	SI	SI	SI	SI	SI	SI	
PITIGNANO	38	No	No	No	No	No	No	No	No	No	No	No	
ALTAVURA	38	SI	SI	SI	SI	SI	SI	SI	SI	SI	SI	SI	
CASTELLANA SCARLE	38	SI	SI	SI	SI	SI	SI	SI	SI	SI	SI	SI	
POLIGNANO A MARE	38	SI	SI	SI	SI	SI	SI	SI	SI	SI	SI	SI	
POLIGNANO A MARE	42	SI	SI	SI	SI	SI	SI	SI	SI	SI	SI	SI	
GRAVINA IN PUGLIA	42	SI	SI	SI	SI	SI	SI	SI	SI	SI	SI	SI	
MODUGNO	0	SI	SI	SI	SI	SI	SI	SI	SI	SI	SI	SI	
PAOLO DEL COLLE	8	SI	SI	SI	SI	SI	SI	SI	SI	SI	SI	SI	
BITTONO	9	No	No	No	No	No	No	No	No	No	No	No	
BARI	10	SI	SI	SI	SI	SI	SI	SI	SI	SI	SI	SI	
ABEFLA	13	SI	SI	SI	SI	SI	SI	SI	SI	SI	SI	SI	
MOLEFFA	25	SI	SI	SI	SI	SI	SI	SI	SI	SI	SI	SI	
COARDO	35	SI	SI	SI	SI	SI	SI	SI	SI	SI	SI	SI	
ALTAVURA	36	SI	SI	SI	SI	SI	SI	SI	SI	SI	SI	SI	
PITIGNANO	43	No	No	No	No	No	No	No	No	No	No	No	
POLIGNANO A MARE	43	SI	SI	SI	SI	SI	SI	SI	SI	SI	SI	SI	
CASTELLANA SCARLE	43	SI	SI	SI	SI	SI	SI	SI	SI	SI	SI	SI	
GRAVINA IN PUGLIA	49	SI	SI	SI	SI	SI	SI	SI	SI	SI	SI	SI	

IL DIRIGENTE AMMINISTRATIVO  
Dott. Francesco Scattano

DSS	Comuni Affendenti	Popolazione Residente nel DSS	Popolazione Residente Comune	Strutture presenti nel DSS/Comune	Quota Fondo A per DSS/Comune Mammografia	Quota Fondo A per DSS/Comune Ecotomografia	Quota Fondo A per DSS/Comune Radiologia Generale	Quota Fondo A per DSS/Comune TAC	Quota Fondo A per DSS/Comune RMN Escluso Settoriali	Quota Fondo A per DSS/Comune RMN - Settoriali Muscoloscheletrica	Quota Fondo A per DSS/Comune RMN - Settoriali Cervicale e Lombare	Totale DSS/Comune
DSS 10 - Triggiano	ADELFIA, CAPURSO, CELLAMARE, TRIGGIANO, VALENZANO	81.451	16.547	1	18.698,11	77.483,76	42.872,57	122.054,91	66.892,86	17.663,89	8.071,51	348.737,62
	ADELFIA		15.547	1	3.798,57	14.725,28	8.709,69	24.795,50	13.589,47	3.588,47	1.639,75	70.847,03
	CAPURSO		15.357	0	3.575,39	13.666,29	8.083,32	23.012,58	12.612,17	3.330,40	1.521,82	65.751,97
	CELLAMARE		5.766	0	1.373,65	5.131,20	3.034,99	8.640,39	4.735,41	1.250,44	571,39	24.587,49
	TRIGGIANO		26.321	0	6.043,32	23.423,22	13.854,33	39.442,21	21.616,52	5.708,11	2.608,32	112.695,03
	VALENZANO		17.460	0	4.008,16	15.537,76	9.190,25	26.163,94	14.339,29	3.786,47	1.730,22	74.756,10

Sette Erre S.R.L.	ADELFIA	Quota Fondo A stesso DSS Mammografia	Quota Fondo A altro DSS Mammografia	Quota Fondo A stesso DSS Ecotomografia	Quota Fondo A altro DSS Ecotomografia	Quota Fondo A stesso DSS Radiologia Generale	Quota Fondo A altro DSS Radiologia Generale	Quota Fondo A stesso DSS TAC	Quota Fondo A altro DSS TAC	Quota Fondo A stesso DSS RMN Escluso Settoriali	Quota Fondo A altro DSS RMN Escluso Settoriali	Quota Fondo A stesso DSS RMN - Settoriali Muscoloscheletrica	Quota Fondo A altro DSS RMN - Settoriali Muscoloscheletrica	Quota Fondo A stesso DSS RMN - Settoriali Cervicale e Lombare	Quota Fondo A altro DSS RMN - Settoriali Cervicale e Lombare	Totale Quota Fondo A
SETTE ERRE S.R.L.	ADELFIA	12.655,79	44.654,41	31.958,62	49.660,53	124.043,59	29.018,25	73.369,11	102.387,36	-	-	-	-	11.955,78	24.084,93	389.784,25

Quota Fondo A assegnata a Comune più vicino (In Entrata)										
DSS	COMUNE PIU' VICINO	Mammografia	Ecotomografia	Radiologia Generale	Tac	RMN Escluso Settoriali	RMN Settoriali Muscoloscheletri ca	RMN Settoriali Cervicale e Lombare		
10	ADELFIA	3.798,57	14.725,28	8.709,69	-	-	3.588,47	1.639,75		
10	CAPURSO	3.575,39	13.666,29	8.083,32	-	-	3.330,40	1.521,82		
10	CELLAMARE	1.373,65	5.131,20	3.034,99	-	-	1.250,44	571,39		
10	VALENZANO	4.008,16	15.537,76	9.190,25	-	-	3.786,47	1.730,22		
4	COLLE	-	-	-	-	-	-	2.559,36		
5	ACQUAVIVA	4.633,49	17.961,87	10.624,06	-	-	4.377,21	2.000,16		
5	BINETTO	-	-	-	-	-	468,65	214,15		
5	CASSANO	3.398,68	13.175,06	7.792,77	-	-	3.210,69	1.467,12		
5	GRUPO	-	-	-	-	-	2.667,01	1.218,69		
5	SANNICANDRO	2.215,51	8.588,49	5.079,90	-	-	2.092,97	956,38		
5	TORITTO	-	-	-	-	-	1.755,74	802,29		
9	BITETTO	-	-	-	-	-	2.351,85	1.165,07		
9	RITRITTO	2.570,41	9.964,28	5.893,66	-	-	2.428,24	1.109,58		
11	NOICATTARO	5.978,27	23.174,94	13.707,48	-	-	5.647,60	2.580,67		
11	RUFFIGLIANO	4.217,98	16.351,14	9.671,35	-	-	3.984,68	1.820,80		
13	CASAMASSIMA	4.464,57	17.386,10	10.293,50	-	-	4.236,90	1.936,05		
13	GIOIA	3.094,85	11.997,27	7.095,13	-	-	-	-		
13	SAMMICHELE	1.404,46	5.444,45	3.220,27	-	-	663,39	303,14		
	<b>Totale</b>	<b>44.654,41</b>	<b>173.104,13</b>	<b>103.387,36</b>	<b>-</b>	<b>-</b>	<b>46.040,71</b>	<b>23.597,65</b>		

Riepilogo		
	da Distretto	diverso Distretto
Entrata	108.153,54	281.630,71
Uscita	240.584,08	389.784,25
<b>Totale</b>	<b>348.737,62</b>	<b>781.630,71</b>

Quota Fondo A assegnata a Comune più vicino (In Uscita)										
DSS	COMUNE+VICINO	Mammografia	Ecotomografia	Radiologia Generale	Tac	RMN Escluso Settoriali	RMN Settoriali Muscoloscheletri ca	RMN Settoriali Cervicale e Lombare		
9	ADELFIA	-	-	-	24.795,80	-	-	-		
UNICO	ADELFIA	-	-	-	-	13.589,47	-	-		
UNICO	CAPURSO	-	-	-	-	12.612,17	-	-		
UNICO	CELLAMARE	-	-	-	-	4.735,41	-	-		
UNICO	TRIGGIANO	6.042,32	23.423,22	13.854,33	39.442,21	21.616,52	5.708,11	2.608,32		
UNICO	VALENZANO	-	-	-	-	14.339,29	-	-		
	<b>Totale</b>	<b>6.042,32</b>	<b>23.423,22</b>	<b>13.854,33</b>	<b>122.054,91</b>	<b>66.892,86</b>	<b>6.708,11</b>	<b>2.608,32</b>		

DATI RICAVATI (AGGIORNATI AL 2022) DAL SITO "http://servizi.aci.ris/distanze-chilometriche-web" IMPOSTANDO IL PERCORSO PIU' BREVE										
COMUNE DISTRETTUALE		Mammografia	Ecotomografia	Radiologia Generale	Tac	RMN Escluso Settoriali	RMN - Settoriali Muscoloscheletri ca	RMN - Settoriali Cervicale e Lombare		
ADELFIA	ADELFIA	0	SI	SI	SI	SI	SI	SI	SI	SI
	MODUGNO	14	SI	SI	SI	SI	SI	SI	SI	SI
	BARI	15	SI	SI	SI	SI	SI	SI	SI	SI
	PALO DEL COLLE	18	SI	SI	SI	SI	SI	SI	SI	SI
	BITONTO	23	NO	NO	NO	SI	SI	SI	SI	SI
	PUTIGNANO	29	NO	NO	NO	SI	SI	SI	SI	SI
	POLIGNANO A MARE	32	SI	SI	SI	SI	SI	SI	SI	SI
	CASTELLANA GROTTE	32	SI	SI	SI	SI	SI	SI	SI	SI
	ALTAMURA	37	SI	SI	SI	SI	SI	SI	SI	SI
	MOLFETTA	38	SI	SI	SI	SI	SI	SI	SI	SI
CAPURSO	CORATO	48	SI	SI	SI	SI	SI	SI	SI	SI
	GRAVINA IN PUGLIA	51	SI	SI	SI	SI	SI	SI	SI	SI
	ADELFIA	8	SI	SI	SI	SI	SI	SI	SI	SI
	BARI	10	SI	SI	SI	SI	SI	SI	SI	SI
	MODUGNO	15	SI	SI	SI	SI	SI	SI	SI	SI
	PALO DEL COLLE	24	SI	SI	SI	SI	SI	SI	SI	SI
	BITONTO	24	NO	NO	NO	SI	SI	SI	SI	SI
	POLIGNANO A MARE	30	SI	SI	SI	SI	SI	SI	SI	SI
	PUTIGNANO	31	NO	NO	NO	SI	SI	SI	SI	SI
	CASTELLANA GROTTE	31	SI	SI	SI	SI	SI	SI	SI	SI
CELLAMARE	MOLFETTA	36	SI	SI	SI	SI	SI	SI	SI	SI
	ALTAMURA	46	SI	SI	SI	SI	SI	SI	SI	SI
	CORATO	51	SI	SI	SI	SI	SI	SI	SI	SI
	GRAVINA IN PUGLIA	60	SI	SI	SI	SI	SI	SI	SI	SI
	ADELFIA	7	SI	SI	SI	SI	SI	SI	SI	SI
	BARI	14	SI	SI	SI	SI	SI	SI	SI	SI
	MODUGNO	19	SI	SI	SI	SI	SI	SI	SI	SI
	PALO DEL COLLE	24	SI	SI	SI	SI	SI	SI	SI	SI
	BITONTO	28	NO	NO	NO	SI	SI	SI	SI	SI
	POLIGNANO A MARE	28	SI	SI	SI	SI	SI	SI	SI	SI
TRIGGIANO	PUTIGNANO	29	NO	NO	NO	SI	SI	SI	SI	SI
	CASTELLANA GROTTE	29	SI	SI	SI	SI	SI	SI	SI	SI
	MOLFETTA	40	NO	NO	NO	SI	SI	SI	SI	SI
	ALTAMURA	44	SI	SI	SI	SI	SI	SI	SI	SI
	CORATO	55	SI	SI	SI	SI	SI	SI	SI	SI
	GRAVINA IN PUGLIA	64	SI	SI	SI	SI	SI	SI	SI	SI
	BARI	9	SI	SI	SI	SI	SI	SI	SI	SI
	ADELFIA	11	SI	SI	SI	SI	SI	SI	SI	SI
	MODUGNO	15	SI	SI	SI	SI	SI	SI	SI	SI
	PALO DEL COLLE	23	SI	SI	SI	SI	SI	SI	SI	SI
VALENZANO	BITONTO	24	NO	NO	NO	SI	SI	SI	SI	SI
	POLIGNANO A MARE	30	SI	SI	SI	SI	SI	SI	SI	SI
	CASTELLANA GROTTE	31	SI	SI	SI	SI	SI	SI	SI	SI
	PUTIGNANO	32	NO	NO	NO	SI	SI	SI	SI	SI
	MOLFETTA	35	SI	SI	SI	SI	SI	SI	SI	SI
	ALTAMURA	48	SI	SI	SI	SI	SI	SI	SI	SI
	CORATO	50	SI	SI	SI	SI	SI	SI	SI	SI
	GRAVINA IN PUGLIA	63	SI	SI	SI	SI	SI	SI	SI	SI
	ADELFIA	5	SI	SI	SI	SI	SI	SI	SI	SI
	BARI	10	SI	SI	SI	SI	SI	SI	SI	SI

IL DIRIGENTE AMMINISTRATIVO  
 Dott. Francesco SCHINO







DSS	Comuni Afferenti	Popolazione Residente DSS	Popolazione e Residente Comune	Strutture presenti nel DSS/Comune	Quota Fondo A per DSS/Comune Mammografia	Quota Fondo A per DSS/Comune Ecotomografia	Quota Fondo A per DSS/Comune Radiologia Generale	Quota Fondo A per DSS/Comune TAC	Quota Fondo A per DSS/Comune RMN Escluso Settoriali	Quota Fondo A per DSS/Comune RMN - Settoriali Muscoloscheletrica	Quota Fondo A per DSS/Comune RMN - Settoriali Cervicale e Lombare	Totale DSS/Comune
DSS 14	ALBEROBELLO, CASTELLANA GROTTIE, LOCOROTONDO, NOCI, PUTIGNANO	88.446		2	20.303,90	78.708,65	46.354,47	132.536,97	73.637,61	19.180,86	8.764,69	378.687,15
	ALBEROBELLO	10.373		0	2.881,25	9.231,00	5.459,94	15.549,02	8.518,98	2.249,54	1.027,93	44.212,66
	CASTELLANA GROTTIE	19.223		1	4.435,84	17.195,66	10.170,86	28.955,66	15.869,30	4.190,49	1.914,84	82.732,65
	LOCOROTONDO	14.066		0	3.229,03	12.517,42	7.403,79	21.078,00	11.551,91	3.050,43	1.393,89	60.224,47
	NOCI	18.541		0	4.256,32	16.499,75	9.759,25	27.783,82	15.227,08	4.020,90	1.837,35	79.394,47
	PUTIGNANO	26.143		1	6.001,46	23.264,82	13.760,64	39.175,47	21.470,33	5.669,51	2.590,68	111.937,91

DSS	Comuni Afferenti	Popolazione Residente DSS	Popolazione e Residente Comune	Strutture presenti nel DSS/Comune	Quota Fondo A per DSS/Comune Mammografia	Quota Fondo A per DSS/Comune Ecotomografia	Quota Fondo A per DSS/Comune Radiologia Generale	Quota Fondo A per DSS/Comune TAC	Quota Fondo A per DSS/Comune RMN Escluso Settoriali	Quota Fondo A per DSS/Comune RMN - Settoriali Muscoloscheletrica	Quota Fondo A per DSS/Comune RMN - Settoriali Cervicale e Lombare	Quota Fondo A per DSS/Comune RMN - Settoriali Cervicale e Lombare	Quota Fondo A per DSS/Comune RMN - Settoriali Cervicale e Lombare	Totale Quote Fondo A	
	STUDIO RADIOLOGICO VITERBO S.R.L.				20.303,90	6.060,57	78.708,65	23.493,97	46.554,47	13.896,18	47.266,66	137.054,97	25.904,75	75.113,72	484.324,07
	CENTRO GIOVANNI PAOLO II - KENTRON S.R.L.								85.270,31	84.054,27	46.732,86	54.354,61	12.340,39	301.959,08	
					26.364,47	102.202,62	60.450,65	353.646,21	202.105,94	28.493,27	13.019,99	786.283,15			

Quota Fondo A assegnata a Comune più vicino (In Entrata)									
DSS	Comune Più Vicino	Mammografia	Ecotomografia	Radiologia Generale	TAC	RMN Escluso Settoriali	RMN Settoriali Muscoloscheletrica	RMN Settoriali Cervicale e Lombare	Totale
14	ALBEROBELLO PUTIGNANO	-	-	-	7.772,01	4.259,49	1.124,77	513,96	13.669,23
14	ALBEROBELLO CASTELLANA GROTTIE	2.981,25	9.231,00	5.459,94	7.772,01	4.259,49	1.124,77	513,96	23.452,42
14	CASTELLANA GROTTIE CASTELLANA GROTTIE	4.435,84	17.195,66	10.170,86	28.955,66	15.869,30	4.190,49	1.914,84	78.782,65
14	LOCOROTONDO CASTELLANA GROTTIE	3.229,03	12.517,42	7.403,79	10.539,00	5.775,96	1.575,21	696,95	32.137,36
14	LOCOROTONDO PUTIGNANO	-	-	-	10.539,00	5.775,96	1.575,21	696,95	18.591,12
14	NOCI PUTIGNANO	-	-	-	27.783,82	15.227,08	4.020,90	1.837,35	48.873,15
14	NOCI CASTELLANA GROTTIE	4.256,32	16.499,75	9.759,25	-	-	-	-	26.515,32
14	PUTIGNANO PUTIGNANO	-	-	-	39.175,47	21.470,33	5.669,51	2.590,68	68.906,03
14	PUTIGNANO CASTELLANA GROTTIE	6.001,46	23.264,82	13.760,64	-	-	-	-	43.027,92
5	ACQUAVIVA DELLE FONTI PUTIGNANO	-	-	-	15.122,94	16.876,41	-	-	32.000,35
12	CONVERSANO CASTELLANA GROTTIE	-	-	-	38.662,99	21.189,46	-	-	59.852,45
12	MONOPOLI CASTELLANA GROTTIE	-	-	-	71.938,84	39.426,47	-	-	111.365,31
12	POLIGNANO A MARE CASTELLANA GROTTIE	-	-	-	26.453,15	14.497,79	-	-	40.950,94
13	GIOIA DEL COLLE PUTIGNANO	-	-	-	40.404,25	22.143,77	5.847,34	2.671,94	71.067,20
13	GIOIA DEL COLLE CASTELLANA GROTTIE	3.094,85	11.997,27	7.096,13	-	-	-	-	22.188,25
13	SAMMICHELE DI BARI PUTIGNANO	-	-	-	9.167,67	5.024,50	653,39	303,14	15.158,60
13	TURI PUTIGNANO	-	-	-	19.359,22	10.609,92	2.801,68	1.280,23	34.051,05
13	TURI CASTELLANA GROTTIE	2.965,72	11.496,70	6.800,05	-	-	-	-	21.262,47
	<b>Totale</b>	<b>26.364,47</b>	<b>102.202,62</b>	<b>60.450,65</b>	<b>353.646,21</b>	<b>202.105,94</b>	<b>28.493,27</b>	<b>13.019,99</b>	<b>786.283,15</b>

Riepilogo			
	da Distretto	diverso Distretto	Totale
Entrata	378.687,15	407.596,00	786.283,15
Uscita	-	-	-
<b>Totale</b>	<b>378.687,15</b>	<b>407.596,00</b>	<b>786.283,15</b>

DATI RICAVATI (AGGIORNATI AL 2022) DAL SITO "http://servizi.acil.it/distanze-chilometriche-web" IMPOSTANDO IL PERCORSO PIU' BREVE									
COMUNE DISTRETTUALE	DISTANZE IN CHILOMETRI TRA COMUNE DISTRETTUALE E COMUNI CON STRUTTURE ACCREDITATE E TIPOLOGIA DI PRESTAZIONE	Mammografia	Ecotomografia	Radiologia Generale	TAC	RMN Escluso Settoriali	RMN - Settoriali Muscoloscheletrici	RMN - Settoriali Cervicale e Lombare	RMN - Settoriali Cervicale e Lombare
ALBEROBELLO	PUTIGNANO	14	No	No	No	SI	SI	SI	SI
	CASTELLANA GROTTIE	14	SI	SI	SI	SI	SI	SI	SI
	POLIGNANO A MARE	29	SI	SI	SI	No	No	SI	SI
	ADELFIA	44	SI	SI	SI	No	No	SI	SI
	BARI	55	SI	SI	SI	SI	SI	SI	SI
	MODUGNO	57	SI	SI	SI	SI	No	No	No
	PALO DEL COLLE	60	SI	SI	SI	No	No	No	No
	ALTAMURA	62	SI	SI	SI	SI	No	SI	SI
	BITONTO	67	No	No	No	SI	No	No	No
	GRAVINA IN PUGLIA	79	SI	SI	SI	SI	SI	SI	SI
	MOLFETTA	82	SI	SI	SI	SI	SI	SI	SI
	CORATO	96	SI	SI	SI	SI	No	SI	SI
	CASTELLANA GROTTIE	0	SI	SI	SI	SI	SI	SI	SI
	PUTIGNANO	0	No	No	No	SI	SI	SI	SI
CASTELLANA GROTTIE	POLIGNANO A MARE	15	SI	SI	SI	No	No	SI	SI
	ADELFIA	32	SI	SI	SI	No	No	SI	SI
	BARI	40	SI	SI	SI	SI	SI	No	SI
	MODUGNO	45	SI	SI	SI	SI	SI	No	No
	PALO DEL COLLE	49	SI	SI	SI	No	No	No	No
	BITONTO	55	No	No	No	SI	No	No	No
	ALTAMURA	56	SI	SI	SI	No	No	SI	SI
	MOLFETTA	67	SI	SI	SI	SI	SI	SI	SI
	GRAVINA IN PUGLIA	71	SI	SI	SI	SI	SI	SI	SI
	CORATO	82	SI	SI	SI	No	No	SI	SI
	CASTELLANA GROTTIE	22	SI	SI	SI	SI	SI	SI	SI
	PUTIGNANO	22	No	No	No	SI	SI	SI	SI
	POLIGNANO A MARE	33	SI	SI	SI	No	No	SI	SI
	ADELFIA	52	SI	SI	SI	No	No	SI	SI
LOCOROTONDO	BARI	63	SI	SI	SI	SI	SI	SI	SI
	MODUGNO	65	SI	SI	SI	SI	No	No	No
	PALO DEL COLLE	69	SI	SI	SI	No	No	No	No
	ALTAMURA	71	SI	SI	SI	No	No	SI	SI
	BITONTO	76	No	No	No	SI	No	No	No
	GRAVINA IN PUGLIA	85	SI	SI	SI	SI	SI	SI	SI
	MOLFETTA	89	SI	SI	SI	SI	SI	SI	SI
	CORATO	104	SI	SI	SI	No	No	SI	SI
	PUTIGNANO	7	No	No	No	SI	SI	SI	SI
	CASTELLANA GROTTIE	13	SI	SI	SI	SI	SI	SI	SI
	POLIGNANO A MARE	27	SI	SI	SI	No	No	SI	SI
	ADELFIA	36	SI	SI	SI	No	No	SI	SI
	BARI	47	SI	SI	SI	SI	SI	SI	SI
	MODUGNO	50	SI	SI	SI	SI	No	No	No
ALTAMURA	51	SI	SI	SI	SI	No	SI	SI	
PALO DEL COLLE	53	SI	SI	SI	No	No	No	No	
BITONTO	60	No	No	No	SI	No	No	No	
GRAVINA IN PUGLIA	64	SI	SI	SI	SI	SI	SI	SI	
MOLFETTA	74	SI	SI	SI	SI	SI	SI	SI	
CORATO	89	SI	SI	SI	No	No	SI	SI	
PUTIGNANO	0	No	No	No	SI	SI	SI	SI	
PUTIGNANO	CASTELLANA GROTTIE	6	SI	SI	SI	SI	SI	SI	SI
	POLIGNANO A MARE	21	SI	SI	SI	No	No	SI	SI
	ADELFIA	29	SI	SI	SI	No	No	SI	SI
	BARI	41	SI	SI	SI	SI	SI	SI	SI
	MODUGNO	42	SI	SI	SI	SI	No	No	No
	PALO DEL COLLE	47	SI	SI	SI	No	No	SI	SI
	ALTAMURA	52	SI	SI	SI	No	No	SI	SI
	BITONTO	52	No	No	No	SI	No	No	No
	GRAVINA IN PUGLIA	65	SI	SI	SI	SI	SI	SI	SI
	MOLFETTA	67	SI	SI	SI	SI	SI	SI	SI
	CORATO	79	SI	SI	SI	No	No	SI	SI

IL DIRIGENTE AMMINISTRATIVO  
 Dott. Francesco SCHINO

		Punteggio Assegnato alla Griglia																							
DSS	Struttura	Comune Affrente	a1	a2	a3	a4	a5	a6	a7	a8	a9	a10	a11	a12	a13	b1	b2	b3	b4	b5	b6	b7	c1	c2	c3
DSS 1	STUDIO LOVERO S.R.L.	MOTEFITTA	2,00	6,00	0,00	3,00	2,00	3,00	6,00	10,00	0,00	0,00	4,00	0,00	0,00	17,78	0,00	12,04	0,00	4,00	0,00	6,67	16,21	2,50	2,00
DSS 1	RICERCHE RADIOLOGICHE S.R.L.	MOTEFITTA	0,00	6,00	0,00	6,00	4,00	3,00	3,00	6,00	0,00	8,00	0,00	0,00	20,00	34,22	0,00	35,25	1,52	8,89	0,00	26,67	20,00	3,00	2,00
DSS 2	CENTRO DIAGNOSTICO CORATINO S.R.L.	CORATO	4,00	3,00	2,00	4,00	2,00	4,00	3,00	8,00	0,00	4,00	0,00	0,00	0,00	21,78	0,00	11,94	0,00	0,56	0,00	4,44	10,40	3,00	2,00
DSS 3	X RAY ULTRASOUND S.R.L.	PAOLO DEL COLLE	0,00	12,00	0,00	0,00	0,00	0,00	3,00	10,00	0,00	0,00	0,00	0,00	12,00	0,53	17,70	3,63	4,78	0,00	14,44	20,00	2,50	2,00	
DSS 3	RADIOLOGIA DIAGNOSTICA MEDITERRANEA S.R.L.	BITONTO	0,00	0,00	0,00	0,00	0,00	0,00	0,00	0,00	4,00	0,00	0,00	0,00	0,00	4,00	5,42	0,67	4,44	0,00	8,00	6,00	0,00	2,00	
DSS 4	CENTRO RADIOLOGICO PUGLIESE	PUGLIA	4,00	9,00	0,00	4,00	4,00	3,00	3,00	10,00	0,00	8,00	4,00	0,00	10,00	17,78	0,00	17,50	0,00	6,67	0,00	26,67	20,00	3,00	2,00
DSS 4	CENTRO DE MARZIO S.R.L.	PUGLIA	2,00	3,00	0,00	2,00	2,00	3,00	3,00	2,00	4,00	0,00	4,00	0,00	0,00	8,89	2,00	16,07	0,00	4,44	0,00	8,56	12,20	2,00	2,00
DSS 4	STUDIO RADIOLOGICO E FISIOTERAPICO TIRELLI S.R.L.	ALTAMURA	0,00	12,00	2,00	0,00	2,00	3,00	0,00	10,00	4,00	0,00	0,00	0,00	0,00	0,00	2,00	6,94	0,00	0,00	1,50	6,00	9,12	1,50	2,00
DSS UNICO	STATI-CENTRO CHIROTHERAPEUTICO S.R.L.	BARI	2,00	12,00	4,00	3,00	4,00	12,00	3,00	10,00	0,00	0,00	0,00	0,00	0,00	26,56	0,00	18,49	0,00	0,00	0,00	26,22	20,00	3,00	2,00
DSS UNICO	PREVENZIONE E DIAGNOSTICA PER IMMAGINE S.R.L.	BARI	2,00	0,00	0,00	3,00	4,00	4,00	6,00	8,00	0,00	0,00	0,00	0,00	0,00	7,78	0,00	11,94	0,00	2,22	0,00	6,67	8,39	2,50	2,00
DSS UNICO	RM 2000 S.R.L.	BARI	2,00	0,00	0,00	3,00	2,00	3,00	6,00	6,00	4,00	0,00	0,00	0,00	10,00	16,00	0,00	14,97	2,00	2,00	0,00	26,22	20,00	3,00	2,00
DSS UNICO	MATER DEI CARI S.R.L.	BARI	0,00	6,00	0,00	0,00	0,00	0,00	0,00	10,00	4,00	8,00	0,00	0,00	35,56	0,00	19,38	3,56	8,89	0,00	12,00	20,00	1,50	0,00	
DSS UNICO	CASA DI CURA S. MARIA	BARI	10,00	12,00	0,00	3,00	2,00	0,00	0,00	8,00	0,00	8,00	0,00	0,00	10,00	16,00	10,00	24,35	18,89	6,00	0,00	25,22	20,00	3,00	2,00
DSS UNICO	RICERCHE DIAGNOSTICHE S.R.L.	BARI	4,00	0,00	2,00	3,00	2,00	3,00	3,00	10,00	4,00	0,00	4,00	0,00	0,00	8,89	0,00	21,02	4,44	4,44	0,00	7,11	20,00	2,50	2,00
DSS UNICO	CENTRO DI RADIOLOGIA E FISIOTERAPICO S.R.L.	BARI	0,00	3,00	0,00	3,00	0,00	0,00	3,00	8,00	0,00	0,00	4,00	0,00	0,00	15,88	0,00	11,97	0,00	4,00	0,00	22,67	19,88	2,00	2,00
DSS UNICO	ECOGRAFIA MARTINO S.R.L.	BARI	0,00	3,00	0,00	3,00	0,00	0,00	0,00	10,00	0,00	0,00	4,00	0,00	0,00	5,56	0,00	5,00	0,00	4,00	0,00	4,44	4,16	0,50	2,00
DSS 9	RAGGI X POLIAMB. RADIOLOGICO E FISIOTERAPICO S.R.L.	MODUGNO	0,00	3,00	0,00	0,00	2,00	0,00	3,00	6,00	0,00	8,00	0,00	0,00	12,00	0,00	17,52	3,33	0,00	2,00	13,11	12,68	3,00	2,00	
DSS 10	SETTE ERRE S.R.L.	ADELFIJA	2,00	0,00	2,00	0,00	2,00	3,00	3,00	10,00	0,00	0,00	4,00	0,00	0,00	5,19	0,44	3,08	0,00	0,00	2,00	18,89	7,80	0,50	0,00
DSS 11	FIGIO ESTETIC CENTER S.R.L.	MARE	4,00	3,00	4,00	0,00	4,00	6,00	3,00	10,00	0,00	0,00	4,00	0,00	0,00	5,33	0,44	4,19	0,00	0,00	0,69	19,89	20,00	1,00	2,00
DSS 14	STUDIO RADIOLOGICO VITERRO S.R.L.	CASTELLANA GROTTE	0,00	6,00	0,00	0,00	2,00	3,00	3,00	3,00	0,00	8,00	4,00	0,00	10,00	35,56	0,00	32,26	4,44	4,44	2,22	18,89	20,00	3,00	0,00
DSS 14	CENTRO GIOVANNI PAOLO II - KENTRON S.R.L.	PUTIGNANO	0,00	0,00	0,00	0,00	0,00	0,00	0,00	0,00	4,00	0,00	0,00	0,00	10,00	12,67	0,00	8,64	2,67	1,00	21,11	20,00	2,00	0,00	

Punteggio Totale Assegnato alla Griglia

DSS	Struttura	Comune Affrente	Rinnuovo a	Rinnuovo b	Rinnuovo c	Riduzione 20% Struttura Facente Capo a Case di Cura	TOTALE PUNTEGGIO ASSEGNATO	Totale Secondo 50% (Valore Punteggio Moltiplicato i Punteggi Assegnati)
DSS 1	STUDIO LOVERO S.R.L.	MOTEFITTA	36,00	40,49	20,71	97,20	338,035,71	169,017,85
DSS 1	RICERCHE RADIOLOGICHE S.R.L.	MOTEFITTA	54,00	106,55	25,00	185,55	456,307,37	228,153,68
DSS 2	CENTRO DIAGNOSTICO CORATINO S.R.L.	CORATO	34,00	38,72	15,40	88,12	216,706,04	108,353,02
DSS 3	X RAY ULTRASOUND S.R.L.	PAOLO DEL COLLE	31,00	53,08	24,50	108,58	267,021,58	133,510,79
DSS 3	RADIOLOGIA DIAGNOSTICA MEDITERRANEA S.R.L.	BITONTO	4,00	22,97	8,00	34,97	85,998,75	42,999,37
DSS 4	CENTRO RADIOLOGICO PUGLIESE	PUGLIA	58,00	68,62	25,00	151,62	372,866,20	186,433,10
DSS 4	CENTRO DE MARZIO S.R.L.	PUGLIA	26,00	39,96	16,20	82,16	202,049,12	101,024,56
DSS UNICO	TIRELLI S.R.L.	ALTAMURA	23,00	16,44	12,62	52,06	128,026,74	64,013,37
DSS UNICO	STATI-CENTRO CHIROTHERAPEUTICO S.R.L.	BARI	50,00	71,27	25,00	146,27	359,709,40	179,854,70
DSS UNICO	PREVENZIONE E DIAGNOSTICA PER IMMAGINE S.R.L.	BARI	26,00	28,61	12,89	67,50	165,997,02	82,998,51
DSS UNICO	RM 2000 S.R.L.	BARI	36,00	61,19	25,00	122,19	300,491,50	150,245,75
DSS UNICO	MATER DEI CARI S.P.A.	BARI	37,00	79,39	21,50	-27,58	110,31	271,280,94
DSS UNICO	CASA DI CURA S. MARIA	BARI	53,00	100,46	25,00	-35,69	142,77	351,097,23
DSS UNICO	RICERCHE DIAGNOSTICHE S.R.L.	BARI	35,00	45,90	24,50	105,40	259,201,27	129,600,63
DSS UNICO	CENTRO DI RADIOLOGIA E FISIOTERAPICO S.R.L.	BARI	24,00	54,52	23,88	102,40	251,823,63	125,911,81
DSS UNICO	ECOGRAFIA MARTINO S.R.L.	BARI	25,00	19,00	6,66	50,66	124,583,84	62,291,92
DSS 9	RAGGI X POLIAMB. RADIOLOGICO E FISIOTERAPICO S.R.L.	MODUGNO	25,00	47,96	17,68	90,64	222,903,26	111,451,63
DSS 11	SETTE ERRE S.R.L. ADELFIJA	MODUGNO	26,00	29,60	8,30	63,90	157,143,85	78,571,92
DSS 14	FIGIO ESTETIC CENTER S.R.L.	POLIGNANO CASTELLANA GROTTE	38,00	30,54	23,00	91,54	225,116,55	112,558,27
DSS 14	STUDIO RADIOLOGICO VITERRO S.R.L.	CASTELLANA GROTTE	45,00	97,81	23,00	165,81	407,762,46	203,881,23
DSS 14	CENTRO GIOVANNI PAOLO II - KENTRON S.R.L.	PUTIGNANO	14,00	46,09	22,00	82,09	201,876,97	100,938,48
	TOTALE		700,00	1099,17	405,84	-63,27	2.141,74	5.266.999,43

FONDO B:	
SECONDO-50%	VALORE PUNTO
5.266.999,42	2.459,22

IL DIRIGENTE AMMINISTRATIVO  
 Dott. Francesco Scatino

RADIODIAGNOSTICA TETTI REGIONE PUGLIA									
DSS	Struttura	Comune Affidente	Ripartizione Quota Fondo A	Ripartizione Quota Fondo B	Ripartizione Quota altra ASL regionale	Totale Tetto 2022	Sanzione Contrattuale	Tetto 2022 da Contrattualizzare Regionale	
DSS 1	STUDIO LOVERO S.R.L.	MOLFETTA	110.137,56	239.035,71	21.412,01	370.585,29	-	370.585,29	
DSS 1	RICERCHE RADIOLOGICHE S.R.L.	MOLFETTA	561.391,95	456.307,37	253.585,11	1.271.284,43	-	1.271.284,43	
DSS 2	CENTRO DIAGNOSTICO CORATINO S.R.L.	CORATO	141.105,74	216.706,04	31.797,51	389.609,30	-	389.609,30	
DSS 3	X RAY ULTRASOUND S.R.L.	PALO DEL COILE	178.659,71	267.021,58	5.262,17	450.943,46	-	450.943,46	
DSS 3	RADIOLOGIA DIAGNOSTICA MEDITERRANEA S.R.L.	BITONTO	117.301,65	85.998,75	6.183,74	209.484,14	-	209.484,14	
DSS 3	CENTRO RADIOLOGICO PUGLIESE	GRAVINA IN PUGLIA	266.681,54	372.866,20	14.253,80	1.203.336,48	-	1.203.336,48	
DSS 4	CENTRO DE MARZO S.R.L.	GRAVINA IN PUGLIA	151.727,43	202.099,12	6.214,32	368.030,34	-	368.030,34	
DSS 4	STUDIO RADIOLOGICO E FISIOTERAPICO TIRELLI S.R.L.	ALTAMURA	178.330,65	128.026,74	2.861,13	312.571,72	-	312.571,72	
DSS UNICO BARI	STATI-CENTRO CHIROPRAPEUTICO S.R.L.	BARI	83.105,78	359.705,40	2.861,13	445.676,31	-	445.676,31	
DSS UNICO BARI	PREVENZIONE E DIAGNOSTICA PER IMMAGINE S.R.L.	BARI	70.673,15	165.997,02	4.176,97	240.847,14	-	240.847,14	
DSS UNICO BARI	RM 2000 S.R.L.	BARI	434.455,28	300.991,50	29.761,58	764.708,36	-	764.708,36	
DSS UNICO BARI	MATER DEI - CBH S.P.A.	BARI	434.455,28	271.280,94	41.857,81	747.594,04	-	747.594,04	
DSS UNICO BARI	CASA DI CURA S. MARIA	BARI	434.455,28	351.097,23	55.343,40	840.895,91	-	840.895,91	
DSS UNICO BARI	RICERCHE DIAGNOSTICHE S.R.L.	BARI	266.085,54	259.201,27	18.270,18	543.556,99	-	543.556,99	
DSS UNICO BARI	CENTRO DI RADIODIAGNOSTICA ED ECOGRAFIA MARTINO S.R.L.	BARI	89.733,72	251.823,63	4.525,74	346.083,09	-	346.083,09	
DSS UNICO BARI	STUDIO RADIOLOGICO LAERTINO S.R.L.	BARI	89.733,72	124.583,84	6.112,87	220.430,43	-	220.430,43	
DSS 9	RAGGI X POLIAMB. RADIOLOGICO E FISIOTERAPICO S.R.L.	MODUGNO	255.057,56	222.903,26	6.803,14	484.763,96	-	484.763,96	
DSS 10	SETTE ERRE S.R.L.	ADELFI	389.784,25	157.143,85	5.158,72	552.086,82	-	552.086,82	
DSS 12	FISIO ESTETIC CENTER S.R.L.	POLIGNANO A MARE	227.840,45	225.116,55	17.393,24	470.350,24	-	470.350,24	
DSS 14	STUDIO RADIOLOGICO VITERBO S.R.L.	CASTELLANA GROTTE	484.324,07	407.762,46	712.287,44	1.604.373,97	-	1.604.373,97	
DSS 14	CENTRO GIOVANNI PAOLO II - KENTRON S.R.L.	PUTIGNANO	301.959,08	201.876,97	50.039,57	553.875,62	-	553.875,62	
	<b>Totale</b>		<b>5.266.999,42</b>	<b>5.266.999,43</b>	<b>1.857.089,18</b>	<b>12.391.088,03</b>		<b>12.391.088,03</b>	
<b>MEDICINA NUCLEARE TETTO REGIONE PUGLIA</b>									
DSS	Struttura	Comune Affidente	Totale Tetto 2022		Sanzione Contrattuale	Tetto 2022 da Contrattualizzare Regionale			
DSS UNICO BARI	CENTRO DIAGNOSTICO DI MEDICINA NUCLEARE S.R.L.	BARI	338.913,91		-	338.913,91			
<b>RADIODIAGNOSTICA PER LA CURA DEL DIABETE TETTO REGIONE PUGLIA</b>									
DSS	Struttura	Comune Affidente	Totale Tetto 2022		Sanzione Contrattuale	Tetto 2022 da Contrattualizzare Regionale			
DSS UNICO BARI	CENTRO SPECIALISTICO PER LA CURA DEL DIABETE S.R.L.	BARI	66.223,77		-	66.223,77			
<b>TOTALE GENERALE SANZIONI</b>					-				

IL DIRIGENTE AMMINISTRATIVO  
Dot. Francesco SCHIANO  


**RADIODIAGNOSTICA  
TETTI EXTRA REGIONE PUGLIA**

DSS	Struttura	Comune Afferente	Volume Finanziario Extra Regione Anno 2011	2%	Tetti 2022 da Contrattualizzare Extra Regionale
DSS 1	STUDIO LOVERO S.R.L.	MOLETTA	173,80	3,48	170,32
DSS 1	RICERCHE RADIOLOGICHE S.R.L.	MOLETTA	8.232,11	164,64	8.067,47
DSS 2	CENTRO DIAGNOSTICO CORATINO S.R.L.	CORATO	57,78	1,16	56,62
DSS 3	X RAY ULTRASOUND S.R.L.	PAJO DEL COLE	330,78	6,62	324,16
DSS 3	RADIOLOGIA DIAGNOSTICA MEDITERRANEA S.R.L.	BITONTO	-	-	-
DSS 4	CENTRO RADIOLOGICO MEDITERRANEA S.R.L.	GRAVINA IN PUGLIA	997.419,82	19.948,40	977.471,42
DSS 4	CENTRO DE MARZIO S.R.L.	GRAVINA IN PUGLIA	86,04	1,72	84,32
DSS 4	STUDIO RADIOLOGICO E FISIOTERAPICO TIRELLI S.R.L.	ALTAMURA	265,51	5,31	260,20
DSS UNICO BARI	STATIC-CENTRO CHIROTHERAPEUTICO S.R.L.	BARI	94,42	1,89	92,53
DSS UNICO BARI	PREVENZIONE E DIAGNOSTICA PER IMMAGINE S.R.L.	BARI	1.052,23	21,04	1.031,19
DSS UNICO BARI	RM 2000 S.R.L.	BARI	3.346,25	66,93	3.279,33
DSS UNICO BARI	CASA DI CURA S. MARIA	BARI	6.305,69	126,11	6.179,58
DSS UNICO BARI	MATER DEI - CBH S.P.A.	BARI	29.894,43	597,09	29.297,34
DSS UNICO BARI	RICERCHE DIAGNOSTICHE S.R.L.	BARI	50,90	1,02	49,88
DSS UNICO BARI	CENTRO DI RADIOLOGIA ED ECOGRAFIA MARTINO S.R.L.	BARI	1.037,97	20,76	1.017,21
DSS UNICO BARI	STUDIO RADIOLOGICO LAERTINO S.R.L.	BARI	776,91	15,54	761,37
DSS 9	RAGGI X POLIAMB. RADIOLOGICO E FISIOTERAPICO S.R.L.	MODUGNO	555,24	11,10	544,14
DSS 10	SETTE ERRE S.R.L.	ADELFI	863,91	17,28	846,63
DSS 12	FISIO ESTETIC CENTER S.R.L.	POLIGNANO A MARE	43,02	0,86	42,16
DSS 14	STUDIO RADIOLOGICO VITERBO S.R.L.	CASTELLANA GROTTE	5.613,17	112,26	5.500,91
DSS 14	CENTRO GIOVANNI PAOLO II - KENTRON S.R.L.	PUTIGNANO	2.555,87	51,12	2.504,75
	<b>Totali</b>		<b>1.058.715,85</b>	<b>21.174,32</b>	<b>1.037.541,53</b>

**MEDICINA NUCLEARE  
TETTO EXTRA REGIONE PUGLIA**

DSS	Struttura	Comune Afferente	Volume Finanziario Extra Regione Anno 2011	2%	Tetti 2022 da Contrattualizzare Extra Regionale
DSS UNICO BARI	CENTRO DIAGNOSTICO DI MEDICINA NUCLEARE S.R.L.	BARI	1.719,56	34,39	1.685,17

**RADIODIAGNOSTICA PER LA CURA DEL DIABETE  
TETTO EXTRA REGIONE PUGLIA**

DSS	Struttura	Comune Afferente	Volume Finanziario Extra Regione Anno 2011	2%	Tetti 2022 da Contrattualizzare Extra Regionale
DSS UNICO BARI	CENTRO DIAGNOSTICO DI MEDICINA NUCLEARE S.R.L.	BARI	-	-	-

IL DIRIGENTE AMMINISTRATIVO  
Dot. Francesco Schiano

### PROFILI CONTABILI

RILEVANTE, a valere su:  NON rilevante

### ONERI DI PUBBLICAZIONE OBBLIGATORIA EX D. LGS. 33/2013:

SOGGETTA a pubblicazione  NON soggetta a pubblicazione

### ONERI DI RISERVATEZZA:

CONTIENE dati personali da NON pubblicare  NON contiene dati personali



### DESTINATARI NOTIFICA/TRASMISSIONE

Area Gestione Risorse Finanziarie	Dipartimento di Prevenzione
DSS 1 - Uffici di staff e amministrativi	DSS 2 - Uffici di staff e amministrativi
DSS 3 - Uffici di staff e amministrativi	DSS 4 - Uffici di staff e amministrativi
DSS 5 - Uffici di staff e amministrativi	DSS BA - Uffici di staff e amministrativi
DSS 9 - Uffici di staff e amministrativi	DSS 10 - Uffici di staff e amministrativi
DSS 11 - Uffici di staff e amministrativi	DSS 12 - Uffici di staff e amministrativi
DSS 13 - Uffici di staff e amministrativi	DSS 14 - Uffici di staff e amministrativi
U.V.A.R.P.	U.O.Statistica ed Epidemiologia
U.R.P. e UOS Privacy	Direzione Sanitaria

**PROPOSTA N.RO 20220002141 APPROVATA CON DELIBERAZIONE N.RO 20220001078 DEL 27/05/2022**

Con la sottoscrizione in calce al presente provvedimento, i firmatari di cui sopra, ciascuno in relazione al proprio ruolo come indicato e per quanto di rispettiva competenza, attestano che il procedimento istruttorio è stato espletato nel rispetto della normativa regionale e nazionale applicabile e che il provvedimento predisposto è conforme alle risultanze istruttorie agli atti d'ufficio.

I medesimi soggetti dichiarano, inoltre, di non versare in alcuna situazione di conflitto di interesse, anche potenziale, ex art. 6-bis, l. 241/90, artt. 6, 7 e 13, c. 3, D.P.R. 62/2013, vigente codice di comportamento aziendale (DDG n. 132/2019) e art. 1, c. 9, lett. e), l. 190/2012 – quest'ultimo come recepito, a livello aziendale, alla Parte II, par. 1, lett. c) del vigente PTPCT – tale da pregiudicare l'esercizio imparziale di funzioni e compiti attribuiti, in relazione al procedimento indicato in oggetto, così come di non trovarsi in alcuna delle condizioni di incompatibilità di cui all'art. 35-bis, D.L.gs. 165/2001.

RUOLO	NOME E COGNOME	FIRMA
Responsabile del Procedimento ai sensi della L. 241/1990	Schino Francesco	 Firmato digitalmente il 25/05/2022 18:00
Direttore/Responsabile di Struttura	Schino Francesco	 Firmato digitalmente il 25/05/2022 18:01